

SOCIETATEA NATIONALA A SARII „SALROM” SA

SITUAȚIILE FINANCIARE

PENTRU ANUL ÎNCHEIAT LA

31 DECEMBRIE 2017

**Întocmite în conformitate cu Ordinul Ministrului Finațelor Publice al României
nr. 1802/2014, cu modificările ulterioare**

CUPRINS**PAGINA**

BILANȚ (F10)	1 - 4
CONTUL DE PROFIT ȘI PIERDERE (F20)	5 - 7
SITUATIA FLUXURILOR DE TREZORERIE	8
SITUATIA MODIFICARILOR CAPITALULUI PROPRIU	9 - 10
POLITICI CONTABILE SI NOTE EXPLICATIVE LA SITUAȚIILE FINANCIARE	11 - 49
RAPORTUL ADMINISTRATORULUI	1 - 36
SITUATII FINANCIARE ANUALE INTOCMITE IN CONFORMITATE CU PREVEDERILE OMF 1802/2014 (FORMULARE F10, F20, F30,F40)	20 pag

SOCIETATEA NAȚIONALĂ A SĂRII – SALROM SA
SITUAȚIA FLUXURILOR DE TREZORERIE
PENTRU ANUL ÎNCHEIAT LA 31 DECEMBRIE 2017
(toate sumele sunt exprimate în Lei dacă nu se specifică altfel)

Fluxurile de trezorerie au fost calculate prin metoda indirectă și prezintă tranzacțiile pe fiecare categorie operațională, investiții și finanțare:

Element	2016	2017
Fluxuri de trezorerie din activitatea de exploatare		
Profit/Pierdere înainte de impozit pe profit	44.484.940	106.327.382
Ajustari pentru elemente nemonetare:		
Cheltuieli de exploatare privind amortizarea și ajustarea imobilizărilor corporale și necorporale	28.824.990	28.412.077
Ajustari de valoarea aferente stocurilor	(441.327)	505.780
Ajustari de valoarea aferente creanțelor	597.121	4.289.640
Venituri din subvenții pentru investiții	(3.767.584)	(6.077.519)
Miscări în alte provizioane, net	18.526.488	13.463.697
Cheltuieli cu dobânzile	-	-
Venituri din dobânzi	(461.528)	(198.755)
Pierdere/(profit) din vânzarea de imobilizări corporale	1.994	327.704
Constituire fond geologic	15.424.924	19.513.798
Corecție fond geologic	99.873	-
Corecție rezultat raportat	(191.701)	(16.208.246)
Rezultat din exploatare înainte de modificările în capitalul circulant	103.098.459	150.355.557
Modificări ale capitalului circulant:		
Creștere/(Descreștere) stocurilor	(163.224)	3.619.083
Creștere/(Descreștere) creanțelor	(3.919.906)	(9.834.211)
Creștere/(Descreștere) datoriilor	(23.858.916)	(15.096.852)
Creștere/(Descreștere) cheltuielilor în avans	(14.785)	(19.966)
Creștere/(Descreștere) veniturilor în avans	(15.370)	(20.324)
Total modificări în capitalul circulant	(28.003.719)	(14.438.609)
Dobânzi plătite	-	-
Impozit pe profit plătit	(16.563.484)	(18.123.906)
Flux net de trezorerie din activitatea de exploatare	58.562.774	110.879.351
Fluxuri de trezorerie din activitatea de investiții		
Achiziții de imobilizări corporale și necorporale	(18.482.528)	(12.626.317)
Incasări din vânzarea de mijloace fixe	14.230	14.219
Dobânzi încasate	461.258	198.755
Dividende încasate	-	-
Investiții financiare – depozite pe termen scurt	(61.507.318)	(25.137.224)
Flux net de trezorerie din activitatea de investiții	(79.514.358)	(37.550.567)
Fluxuri de trezorerie din activitatea financiară		
Rambursări împrumuturi	-	-
Trageri împrumuturi	-	-
Majorare capital social	-	-
Dobânzi plătite	-	-
Dividende plătite	-	(28.081.979)
Subvenții pentru investiții încasate	-	-
Flux net de trezorerie din activitatea financiară	-	(28.081.979)
Creștere/Scadere netă a disponibilităților	(20.951.584)	45.246.804
Disponibilități la începutul perioadei	134.020.979	113.069.394
Disponibilități la sfârșitul perioadei	113.069.394	158.316.199

Activitatea de trezorerie este centralizată la nivelul sediului central, realizându-se astfel o mai bună administrare a fluxurilor de trezorerie.

**SOCIETATEA NAȚIONALĂ A SĂRII – SALROM SA
SITUAȚIA MODIFICĂRILOR ÎN CAPITALURILE PROPRII
PENTRU ANUL ÎNCHEIAT LA 31 DECEMBRIE 2017**

(toate sumele sunt exprimate în Lei dacă nu se specifică altfel)

Element al capitalului propriu	Sold la		Reduceri		Cresteri		Sold la	
	01.01.2016	Total, din care	prin transfer	Total, din care	prin transfer	Total, din care	31.12.2016	
Capital subscris	40.936.410	-	-	-	-	-	40.936.410	
Rezerve din reevaluare	62.345.715	7.749.814	6.235.448	11.163.749	-	-	65.759.650	
Rezerve legale	8.187.282	-	-	-	-	-	8.187.282	
Alte rezerve	138.620.455	8.061.827	4.645.163	20.169.960	4.645.163	-	150.728.588	
Rezultatul reportat:	3.174.584	19.018.775	19.018.775	15.844.191	15.844.191	-	-	
Profit nerepartizat	-	-	-	-	-	-	-	
Pierdere neacoperită	-	-	-	-	-	-	-	
Rezultatul reportat	-	-	-	-	-	-	-	
provenit din corectarea unor erori contabile	-	-	-	-	-	-	-	
Sold creditor	-	-	-	-	-	-	-	
Sold debitor	54.312.481	50.204.784	50.204.784	198.864	-	-	4.306.561	
Rezultatul reportat provenit din surplus rezerva din reevaluare	-	-	-	-	-	-	-	
Sold creditor	31.186.009	31.186.009	31.186.009	6.235.448	6.235.448	-	6.235.448	
Sold debitor	-	-	-	-	-	-	-	
Rezultat reportat din transpuneri la standarde europene	-	-	-	-	-	-	-	
Sold creditor	515.912	-	-	-	-	-	515.912	
Sold debitor	-	-	-	-	-	-	-	
Rezultatul exercițiului financiar	-	-	-	-	-	-	-	
Sold creditor	15.848.191	15.844.191	15.844.191	30.107.838	-	-	30.107.838	
Sold debitor	-	-	-	-	-	-	-	
Repartizarea profitului	-	-	-	-	-	-	-	
TOTAL GENERAL	245.466.253	31.655.832	26.724.802	83.322.322	26.724.8020	297.132.742		

ADMINISTRATOR
Prin Director General
Dumitru Matei

DIRECTOR FINANCIAR
Laura Chioorean

SOCIETATEA NAȚIONALĂ A SĂRII – SALROM SA
SITUAȚIA MODIFICĂRILOR ÎN CAPITALURILE PROPRII
PENTRU ANUL ÎNCHEIAT LA 31 DECEMBRIE 2017
 (toate sumele sunt exprimate în Lei dacă nu se specifică altfel)

Element al capitalului propriu	Sold la		Reduceri		Cresteri		Sold la	
	01.01.2017	31.12.2017	Total, din care	prin transfer	Total, din care	prin transfer	31.12.2017	31.12.2017
Capital subscris	40.936.410	-	-	-	-	-	-	40.936.410
Rezerve din reevaluare	65.759.650	15.477.124**	11.475.507	-	4.600.891	-	-	54.883.417
Rezerve legale	8.187.282	-	-	-	-	-	-	8.187.282
Alte rezerve	150.728.588	14.096.926	30.107.838	30.107.838	25.590.719	30.107.838	30.107.838	162.222.381
Profit nerepartizat – sold creditor	-	4.306.561	4.306.561	-	16.208.246*	30.107.838	-	16.208.246
Pierdere reportata sold debitor	-	-	-	-	-	-	-	-
Rezultatul reportat provenit din surplus rezerva din reevaluare	-	-	-	-	-	-	-	-
Sold creditor	6.235.448	-	-	-	11.475.507	11.475.507	-	17.710.955
Sold debitor	-	-	-	-	-	-	-	-
Rezultat reportat din transpuneri la standarde europene	-	-	-	-	-	-	-	-
Sold creditor	-	-	-	-	-	-	-	-
Sold debitor	515.912	-	-	-	-	-	-	515.912
Rezultatul exercițiului financiar	-	-	-	-	-	-	-	-
Sold creditor	30.107.838	30.107.838	30.107.838	-	86.403.177	-	-	86.403.177
Sold debitor	-	-	-	-	-	-	-	-
Repartizarea profitului	-	-	-	-	-	-	-	-
TOTAL GENERAL	297.132.742	85.483.164	75.997.744	141.969.885	41.583.345	353.619.464		

*Suma de 16.208.246 lei reprezintă înregistrarea provizioanelor aferente beneficiilor acordate salariaților conform prevederilor Contractului Colectiv de Munca aferenta anilor precedenți. Pentru detalii – a se vedea Nota 9.

** La 31 decembrie 2017, Societatea a reevaluat cladirile și construcțiile speciale – a se vedea Nota 3.

ADMINISTRATOR
 Prin Director General
 Dumitru Matei

DIRECTOR FINANCIAR
 Laura Chiorean

SOCIETATEA NAȚIONALĂ A SĂRII – SALROM SA
NOTE ASUPRA CONTURILOR ANUALE PENTRU ANUL 2017
(toate sumele sunt exprimate în Lei, dacă nu se specifică altfel)

NOTA 1 PREZENTAREA SOCIETĂȚII

Societatea Națională a Sării S.A. (denumită în continuare "Societatea" sau "SNS") este persoana juridică română, înregistrată la Registrul Comerțului sub nr. J/40/4607/2010, în anul 1997 prin Hotărârea de Guvern nr. 767, ca urmare a reorganizării fostei Regii Autonome a Sării.

Societatea își desfășoară activitatea prin sediul central din București și șapte sucursale fără personalitate juridică astfel: EM Rm.Vâlcea, județul Vâlcea, Salina Slanic Prahova, județul Prahova, Salina Ocna Dej, județul Cluj, Salina Ocna Mures, județul Alba, Salina Târgu Ocna, județul Bacău, Salina Praid, județul Harghita și Salina Cacica, județul Suceava.

Sediul social al societății la închiderea exercitiului financiar: Calea Victoriei nr. 220, Etaj 4, București, sector 1, România.

Activitatea principală a societății constă în exploatarea, prepararea și comercializarea produselor din sare și a altor produse nemetalifere. Activitatea de exploatare se desfășoară în perimetrele pe care societatea le deține în baza unor licențe de exploatare, încheiate pe o perioadă de 20 (douazeci) ani, respectiv 5 (cinci) ani, perioada de prelungire a licenței.

Activitățile secundare au ca scop furnizarea de servicii turistice de vizitare mine turistice, baze de tratament și agrement destinate persoanelor fizice, prelucrării confecții metalice, servicii de cavernometrie, etc.

La închiderea exercitiului societatea este unic producător autorizat de sare, pe plan național, fiind clasificată drept "societate de interes strategic" prin Legea nr. 99/1999, privind unele măsuri pentru accelerarea reformei economice.

Societatea, în calitate de titular de licențe de exploatare resurse minerale este supusă reglementărilor specifice, emise de către Agenția Națională pentru Resurse Minerale (A.N.R.M) deținând 14 licențe de concesiune și exploatare a resurselor de sare și a altor produse nemetalifere. Licențele sunt emise pentru fiecare perimetru aflat în exploatare, cu valabilitate individuală, din care 13 (treisprezece) licențe au valabilitate pentru 20 de ani, cuprinsă între anii 1999-2020 și un perimetru la sucursala Târgu Ocna cu perioada de valabilitate pentru 5 ani, respectiv 2017-2022.

Licențele de exploatare sunt încheiate în baza Legii minelor nr. 61/1998 cu modificările și completările ulterioare și au ca obiect concesionarea dreptului de exploatare a zăcămintelor de sare gemă și calcar. Durata licențelor este în general, de 20 de ani, cu drept de prelungire pe perioade succesive de câte 5 (cinci) ani conform prevederilor art. 20 din Legea minelor nr. 85/2003 cu modificările și completările ulterioare.

Potrivit licențelor, redevența minieră a fost stabilită la 2% din valoarea producției miniere realizată anual și datorată începând cu data de 15 Iunie 1998 (data de intrare în vigoare a Legii minelor nr. 61/1998), în conformitate cu prevederile art. 39 din Normele pentru aplicarea legii minelor, aprobate prin H.G. 639/25.09.1998. Produsul minier pentru care se plătește redevența minieră este definit de fiecare licență în parte.

Ulterior semnării Licențelor de exploatare a producției miniere respectiv în perioada 2010-2013 Statul Român, la inițiativa ANRM, a modificat Legea Minelor prin Hotărâri de Guvern în ceea ce privește nivelul cotelor de redevența miniera.

La data închiderii exercitiului financiar 2017 societatea se afla în litigiu cu A.N.A.F. pentru recuperarea sumei calculate cu titlu de redevența suplimentară aferentă perioadei 2011-2013 (de la 2% din valoarea producției miniere realizată anual la cota de 1,0 EURO/tona).

În luna Iulie 2017, societatea a semnat cu A.N.R.M acte adiționale la licențele de exploatare în vigoare prin care, redevența minieră a fost stabilită în cuantum de 1 EURO/tona de sare gemă brută extrasă din zăcământ, respectiv 0,4375 EURO/tona de calcar brut extras din cariera.

Fiind o companie deținută în proporție de 51% de stat, Societatea se supune tuturor reglementărilor specifice companiilor deținute integral sau majoritar de stat.

ADMINISTRATOR
Prin Director General
Dumitru Măteș

DIRECTOR FINANCIAR
Laura Chiorean

SOCIETATEA NAȚIONALĂ A SĂRII – SALROM SA
NOTE ASUPRA CONTURILOR ANUALE PENTRU ANUL 2017
(toate sumele sunt exprimate în Lei, dacă nu se specifică altfel)

NOTA 1 PREZENTAREA SOCIETĂȚII (continuare)

Societatea este organizată conform activităților comerciale pe care le desfășoară, în două centre generatoare de venituri: activitatea de vânzări a produselor de sare și a altor produse nemetalifere, care a reprezentat în anul 2017 cca. 90,80% din cifra de afaceri, și activitatea de turism (9,20% din cifra de afaceri).

Activitatea de comercializare a produselor se realizează atât la nivelul sediului administrativ, cât și la nivelul sucursalelor, existând delimitări de atribuțiuni în ceea ce privește administrarea clienților. Astfel, personalul de vânzări de la nivelul sediului administrativ încheie contracte cu clienții externi, clienții locali de tip "key accounts" (incluzând rețelele de retail, companiile mari, etc), cu combinatele chimice, C.N.A.I.R. (fostul C.N.A.D.N.R.), precum și organizarea și funcționarea depozitului de sare propriu. Contractarea și vânzarea produselor la intern către alte categorii de clienți sunt realizate de către personalul specializat în domeniul vânzărilor din cadrul sucursalelor, pentru clienții teritorialii.

Ponderea cea mai mare în structura cifrei de afaceri realizată este cea din vânzări de sare gema și soluție reprezentând cca. 81,75%, iar vânzările de produse nemetalifere (calcar) reprezintă 8,75% în total cifra de afaceri.

Veniturile din vânzări produse de sare către marile magazine de tip hypermarket reprezintă 2,67% din cifra de afaceri.

Activitatea de turism este inclusă vânzări en-detail, baruri, restaurante, strand, activități recreative, terapii și veniturile obținute din această activitate reprezintă 9,20% din cifra de afaceri.

Produsele obținute de societate sunt: sare gemă, sare în soluție și sare recristalizată

1. SARE GEMĂ: Produsul este realizat la următoarele sucursale:

- E.M. Rm.Vâlcea;
- Salina Slănic;
- Salina Ocna Dej;
- Salina Târgu Ocna;
- Salina Praid.

2. SARE ÎN SOLUȚIE: Produsul este realizat la următoarele sucursale

- Exploatarea Minieră Râmnicu Vâlcea
- Salina Târgu Ocna

3. SARE RECRISTALIZATĂ: Produsul este realizat la următoarele sucursale

- Salina Cacica

Societatea deține două mărci înregistrate: SALROM și FELICIA.

Marca	Data expirării
SALROM	07.01.2022
FELICIA	21.04.2019

Mărcile sunt înregistrate la Registrul Comerțului și fac parte din patrimoniul.

Marca SALROM este cunoscută și apreciată atât pe piața internă, cât și pe piața externă, fiind o garanție a calității produsului și a respectării angajamentelor asumate.

ADMINISTRATOR
Prin Director General
Dumitru Matei

DIRECTOR FINANCIAR
Laura Chiorean

SOCIETATEA NAȚIONALĂ A SĂRII – SALROM SA
NOTE ASUPRA CONTURILOR ANUALE PENTRU ANUL 2017
(toate sumele sunt exprimate în Lei, dacă nu se specifică altfel)

NOTA 1 PREZENTAREA SOCIETĂȚII (continuare)

Pentru marca SALROM societatea are doua certificate de înregistrare:

- pentru marca nr.R17941 aferenta claselor de produse: minereuri, producție de sare, minereuri si concentrate nemetalifere, producția concentratelor de metale prețioase din nisipurile aluvionare, afaceri, construcții miniere, industriale si civile, reparații utilaj minier, transport, depozitare, executare de lucrări geologice pentru sare, minereuri nemetalifere și nisipuri aluvionare, cercetări si proiectări miniere pentru sare, minereuri nemetalifere și nisipuri aluvionare;
- pentru marca nr.48120 aferenta claselor de produse: sare, sare de baie, sare diverse ingrediente și diverse arome, activități turistice, activități balneologice în saline.

Licente de exploatare

Salina/Tipul activitatii	Nr si data lecentei/permisului	Denumire perimetru	Suprafata (km ²)
EM Rm Valcea /exploatare	98/1999	Ocele Mari	6,834
	633/1999	Armota	1,161
	637/1999	Govora Sat	0,020
	635/1999	Brezoi-Vasillatu	0,060
Salina Slanic Prahova /exploatare	32/1999	Slanic	0,758928
Ocna Dej / exploatare	33/1999	Ocna Dej	8,160
Ocna Mures/ exploatare	45/1999	Razboieni	0,446
	46/1999	Ocna Mures	0,421
Targu Ocna/ exploatare	439/1999 (AAd nr. 1 2016)	Fetele Targului	0,7791
		Gura Slanicului	1,3268
Praid/ exploatare	44/1999	Praid	0,7902
Cacica/ exploatare	310/1999	Cacica	2,036675
Total			22,7937

Pentru prelungirea valabilitatii licentelor au fost incheiate contracte de servicii de proiectare pentru studiile de fezabilitate, planurile de dezvoltare, bilanturile de mediu si planurile initiale de incetare a activitatii pentru perimetrele a caror licenta expira in anul 2019.

Termenul de depunere al documentatiilor este aprilie 2019.

Structura acționariatului societății este :

- Statul român reprezentat de Ministerul Economiei, prin Oficiul Participațiilor Statului și Privatizării în Industrie, care deține 51% din capitalul social la 31 decembrie 2017;
 - SC Fondul Proprietatea SA, care deține 49% din capitalul social la 31.12.2017
- Ministerul Economiei, este reprezentat în AGA de persoane mandatate prin Ordin al Ministrului emis pentru fiecare sedinta in parte si conform tematicii din Convocatorul de sedinta. Reprezentantul Fondului Proprietății este desemnat pentru fiecare ședință în parte, prin procură specială de reprezentare.

Atribuțiile de conducere cu caracter strategic sunt realizate de Adunarea Generala a Acționarilor și Consiliul de Administrație, iar atribuțiile cu caracter operativ, executiv sunt realizate de către directorul general.

ADMINISTRATOR
Prin Director General
Dumitru Matei

DIRECTOR FINANCIAR
Laura Chiorean

SOCIETATEA NAȚIONALĂ A SĂRII – SALROM SA
NOTE ASUPRA CONTURILOR ANUALE PENTRU ANUL 2017
(toate sumele sunt exprimate în Lei, dacă nu se specifică altfel)

NOTA 1 PREZENTAREA SOCIETĂȚII (continuare)

ANALIZA SWOT:

PUNCTE TARI:

1. Gestioneaza o baza materiala considerabila din punctul de vedere al rezervelor de substanta minerala utila exploatabila;
2. Localizare strategica avantajoasa a celor 7 exploatari de sare functionale care pot asigura cererea de sare si produse pe baza de sare pentru un numar important de clienti atat interni cat si externi;
3. Societatea are capabilitatea tehnico-economica de dezvoltare a afacerii in perimetre noi de licenta;
4. Prezenta si experienta indelungata in industrie si in piata;
5. Forta de munca calificata;
6. Politica atractiva de dividend;
7. Cash-flow stabil si grad redus de indatorare.

OPORTUNITATI:

1. Recastigarea pietelor de desfacere externe;
2. Valorificarea potentialului turistic al companiei
3. si cresterea semnificativa a ponderii veniturilor din turism in cifra de afaceri;
4. Imbunatatirea portofoliului de produse prin concentrarea pe produse cu valoarea adaugata mare;
5. Dezvoltarea de noi linii de afaceri in ceea ce priveste exploatarea resurselor de grafit, tinand cont de experienta acumulata in peste 50 de ani de exploatare si de detinerea in proprietate a suprafetelor de teren necesare exploatarii;
6. Cresterea transparentei si a vizibilitatii prin listarea la BVB dar si posibilitatea accesarii de resurse noi financiare pentru finantarea proiectelor de investitii;
7. Dezvoltare organizationala.


PUNCTE SLABE:

1. Tehnologiile inechitate de exploatare a resurselor de sare;
2. Concentrarea mare a bazei de clienti (primii cei mai mari 3 clienti reprezinta peste 50% din veniturile anuale ale companiei);
3. Societatea dispune de o flexibilitate comerciala si bugetar-financiara redusa datorita faptului ca se supune tuturor reglementarilor specifice companiilor detinute integral sau majoritar de stat, desi functioneaza pe principiile unei societati comerciale;
4. Cultura organizationala comporta imbunatatiri semnificative pentru a putea performa in pietele competitive precum segmentul de sare destinata consumului uman sau sare pentru deszapezire, la export.


AMENINTARI:

1. Desi exista rezerve semnificative de minereu de calcar exista o probabilitate inca ridicata de inchidere a acestei activitatii datorita imposibilitatii obtinerii avizelor/acordurilor pentru exploatare in perimetrul prevazut in licenta de exploatare, perimetru peste care, s-a suprapus partial un "parc national";
2. Intensificarea concurentei pe piata interna datorita cresterii importurilor;
3. Probabilitatea demararii unor programe de inchidere mine in unele exploatari ale societatii;
4. Societatea este expusa la schimbari legislative sau interpretari adverse cu privire la redeventa, licentiere, taxare precum si la obligativitatea realizarii de lucrari de inchidere si ecologizare mine aflate in proprietatea statului, in anumite conditii, chiar in lipsa alocarii de fonduri de catre Conversmin (gestionarul minelor inchise).

ADMINISTRATOR
Prin Director General
Dumitru Matei



DIRECTOR FINANCIAR
Laura Chiorean



SOCIETATEA NAȚIONALĂ A SĂRII – SALROM SA
NOTE ASUPRA CONTURILOR ANUALE PENTRU ANUL 2017
(toate sumele sunt exprimate în Lei, dacă nu se specifică altfel)

NOTA 1 PREZENTAREA SOCIETĂȚII (continuare)

RISCURI:

• **Riscul de piață**

Piață restrânsă de distribuție a unor materiale specifice exploatării sării și a furnizorilor de utilaje și echipamente specifice la nivel mondial datorită specificului activității. În vederea ameliorării riscului de piață se numără încheierea contractelor cu furnizorii de servicii de transport pe o durată echivalentă cu cea a contractelor cu clienții mari și la un preț fix sau posibil a fi modificat procedural în favoarea societății, în sensul diminuării costurilor, care să elimine atât fluctuațiile marjei brute pe produs, cât și eventualele riscuri operaționale.

Dependenta semnificativa de factorii meteo si evolutia vremii sunt parametrii ce influenteaza realizarea bugetului de vanzari si accentueaza caracterul de sezonalitate al acestuia. Ca si masura de diminuare a riscului se impune asigurarea flexibilitatii in contractele comerciale aferente serviciilor conexe livrarilor de sare dezapezire, precum si limitarea acestora la durata contractelor cu clientii principali din categorie.

În ceea ce privește relația cu clienții se poate aprecia că societatea este expusă dependenței de un număr restrâns de clienți a caror evoluție economică nu o putem anticipa decât pe o perioadă restrânsă (1-2 ani) ex. Uzinele Sodice Govora, Olchim și Chimcomplex Borzești.

Un exemplu elocvent în acest sens este situația precară economico-financiară în care a ajuns sucursala Salina Ocna Mures, datorită falimentului combinatului SC UPSOM SA, unicul beneficiar pentru sarea solutie produse de sucursala.

• **Riscul de lichiditate**

Riscul de lichiditate este generat de politica de colectare a creanțelor pentru care se acordă limite de creditare precum și de dimensiunea numărului de clienți al societății și a gradului de concentrare a acestora. Societatea practica politica de garantare a creanțelor prin scrisori de garanții bancare, bilete la ordin, file cec, precum și prin garanție imobiliară, pentru contractele încheiate privind livrări cu incasare la termen, fiindu-i aplicate prevederile Legii nr.72/2013 privind măsurile pentru combaterea întârzierii în executarea obligațiilor de plată a unor sume de bani rezultând din contracte încheiate între profesioniști și între aceștia și autorități contractante.

În anul 2017, conducerea executivă a aprobat Procedura de lucru privind acordarea de termene de plată pentru clienții societății, prin care se stabilesc modalitățile de acordare de termene de plată tuturor clienților.

Măsurile de diminuare a riscurilor se referă la aplicarea modalităților de plată, fie în avans, fie la livrare.

Societatea gestionează o bază mare de clienți, ceea ce asigură un flux de lichidități constant raportat la gradul de sezonalitate a activității. De altfel, pe tot parcursul anului 2017, compania a înregistrat constant excedent de lichidități, în timp ce valoarea datoriilor, este una redusă.


• **Riscul valutar**

Societatea deține poziții valutare, în EURO, lichiditățile fiind generate de activitatea semnificativă de export, în timp ce valoarea plăților în valută este nesemnificativă, societatea neavând poziții de creditare în valuta, iar furnizorii, exceptând pe cei ocazionali (îndeosebi furnizorii de utilaje), sunt în general plătiți în lei.


Prin urmare, societatea este expusă la diferențe de curs valutar. Pentru reducerea acestui risc valutar și pentru o mai bună gestionare a resurselor financiare, societatea a implementat în anul 2017 o Politică privind Investițiile Financiare.

În anul 2017, SNS a obținut diferențe favorabile din cursul valutar în majoritatea perioadelor.

ADMINISTRATOR
Prin Director General
Dumitru Matei



DIRECTOR FINANCIAR
Laura Chiorean



SOCIETATEA NAȚIONALĂ A SĂRII – SALROM SA
NOTE ASUPRA CONTURILOR ANUALE PENTRU ANUL 2017
(toate sumele sunt exprimate în Lei, dacă nu se specifică altfel)

NOTA 2 PRINCIPII, POLITICI ȘI METODE CONTABILE

Aceste situații financiare sunt în responsabilitatea conducerii Societății și au fost întocmite în conformitate cu cerințele normelor de contabilitate din România, și anume Legea contabilității nr. 82/1991, republicată și Ordinul Ministrului Finanțelor Publice („OMF”) nr. 1802/2014, cu modificările ulterioare.

Situațiile financiare aferente anului 2017 au fost pregătite în conformitate cu prevederile O.M.F.P. nr.1802/2014, cu modificările ulterioare, care este armonizată cu Directivele Europene IV și VII și diferă de Standardele Internaționale de Raportare Financiară. Ca urmare, aceste situații financiare nu sunt în concordanță cu Standardele Internaționale de Raportare Financiară.

Aceste situații financiare, întocmite în conformitate cu OMF nr. 1802/2014 cu modificările ulterioare, nu trebuie folosite de terțe părți sau de către utilizatori ai situațiilor financiare care nu sunt familiarizați cu OMF nr. 1802/2014 aplicabil pe teritoriul României.

Societatea face parte din categoria entități mijlocii și mari.

Situațiile financiare sunt proprii și nu aparțin unui grup.

Înregistrările contabile pe baza cărora au fost întocmite aceste situații financiare sunt efectuate în lei („RON”) la cost istoric, cu excepția situațiilor în care a fost utilizată valoarea justă, conform politicilor contabile ale Societății și conform OMF 1802/2014 cu modificările ulterioare.

Evaluarea posturilor cuprinse în situațiile financiare pentru anii încheiați 2016 și 2017 este făcută conform următoarelor principii contabile prezentate în Manualul de Politici Contabile:

PRINCIPIUL CONTINUITĂȚII ACTIVITĂȚII

Societatea își va continua în mod normal funcționarea, fără a intra în stare de lichidare sau să aibă o reducere de activitate semnificativă.

PRINCIPIUL PERMANENȚEI METODELOR

Aplicarea aceluiași politici contabile, reguli, metode și norme privind evaluarea, înregistrarea și prezentarea în contabilitate a elementelor patrimoniale, asigurând comparabilitatea în timp a informațiilor.

MODIFICĂRILE DE POLITICI CONTABILE

Acestea pot fi determinate fie din inițiativa entității, caz în care modificarea se va justifica în notele explicative la situațiile financiare anuale, fie din decizia unei autorități competente, caz în care modificarea nu trebuie justificată în notele explicative, ci doar menționată în acestea.

PRINCIPIUL PRUDENȚEI

Prudența înseamnă includerea unui grad de precauție în exercitarea raționamentelor necesare pentru a face estimările cerute în condiții de incertitudine, astfel încât activele și veniturile să nu fie supraevaluate, iar datoriile și cheltuielile să nu fie subevaluate. S-a ținut seama de toate ajustările de valoare datorate depreciilor de valoare a activelor, precum și de toate obligațiile previzibile și de pierderile potențiale care au luat naștere în cursul exercițiului financiar încheiat.

Sunt recunoscute toate datoriile previzibile și pierderile potențiale care au apărut în cursul exercițiului financiar, chiar dacă acestea devin evidente în perioada dintre data bilanțului și data întocmirii acestuia.

ADMINISTRATOR
Prin Director General
Dumitru Matei

DIRECTOR FINANCIAR
Laura Chioresan

SOCIETATEA NAȚIONALĂ A SĂRII – SALROM SA
NOTE ASUPRA CONTURILOR ANUALE PENTRU ANUL 2017
(toate sumele sunt exprimate în Lei, dacă nu se specifică altfel)

NOTA 2 PRINCIPII, POLITICI ȘI METODE CONTABILE (continuare)

PRINCIPIUL INDEPENDENȚEI EXERCITIULUI

Se tine evidenta veniturilor și cheltuielilor aferente exercițiului financiar, indiferent de data încasării veniturilor sau data plății cheltuielilor.

PRINCIPIUL EVALUĂRII SEPARATE A ELEMENTELOR DE ACTIVE SI DATORII

Conform acestui principiu, componentele elementelor de active și de datorii trebuie evaluate separat.

PRINCIPIUL INTANGIBILITĂȚII

- (1) Bilanțul de deschidere pentru exercițiul financiar corespunde cu bilanțul de închidere al exercițiului financiar precedent.
- (2) În cazul modificării politicilor contabile și al corectării unor erori aferente perioadelor precedente, nu se modifică bilanțul perioadei anterioare celei de raportare.
- (3) Înregistrarea pe seama rezultatului raportat a corectării erorilor semnificative aferente exercițiilor financiare precedente, precum și a modificării politicilor contabile nu se consideră încălcarea principiului intangibilității

PRINCIPIUL NECOMPENSĂRII

Valorile elementelor ce reprezintă active nu au fost compensate cu valorile elementelor ce reprezintă pasive, respectiv veniturile cu cheltuielile.
Toate creanțele și datoriile sunt înregistrate distinct în contabilitate, pe baza documentelor justificative.

PRINCIPIUL CONTABILIZĂRII ȘI PREZENTĂRII ELEMENTELOR DE BILANT ȘI CONT DE PROFIT ȘI PIERDERE, TINAND SEAMA DE FONDUL ECONOMIC AL TRANZACȚIEI SAU AL ANGAJAMENTULUI ÎN CAUZĂ

Contabilizarea și prezentarea elementelor din bilanț și din contul de profit și pierdere se fac ținându-se seama de fondul economic al tranzacției sau al angajamentului în cauză. Respectarea acestui principiu are drept scop înregistrarea în contabilitate și prezentarea fidelă a operațiunilor economico-financiare, în conformitate cu realitatea economică, punând în evidență drepturile și obligațiile, precum și riscurile asociate acestor operațiuni.


PRINCIPIUL EVALUĂRII LA COST DE ACHIZIȚIE SAU COST DE PRODUCȚIE

Elementele prezentate în situațiile financiare se evaluează pe baza principiului costului de achiziție sau al costului de producție. La reevaluarea imobilizărilor corporale "Clădiri și construcții speciale" s-a ținut cont de valoarea justă stabilită de un evaluator independent.


PRINCIPIUL PRAGULUI DE SEMNIFICAȚIE

Informațiile sunt semnificative dacă omisiunea sau declararea lor eronată ar putea influența deciziile economice ale utilizatorilor, luate pe baza situațiilor financiare. Orice element care are o valoare semnificativă este prezentat distinct în situațiile financiare.

ADMINISTRATOR
Prin Director General
Dumitru Matei



DIRECTOR FINANCIAR
Laura Chiorean



SOCIETATEA NAȚIONALĂ A SĂRII – SALROM SA
NOTE ASUPRA CONTURILOR ANUALE PENTRU ANUL 2017
(toate sumele sunt exprimate în Lei, dacă nu se specifică altfel)

NOTA 2 PRINCIPII, POLITICI ȘI METODE CONTABILE (continuare)

Bazele întocmirii situațiilor financiare

Situațiile financiare au fost întocmite în conformitate cu „Ordinul Ministrului Finanțelor Publice nr. 1802/2014 pentru aprobarea reglementărilor contabile conforme cu directivele europene” respectiv Directiva a IV-a și a VII-a cu modificările și Legea contabilității nr. 82/1991 republicată.

Situațiile financiare includ:

- Bilanț
- Cont de Profit și Pierdere
- Situația Fluxurilor de Numerar
- Situația Modificărilor Capitalurilor Proprii
- Note Explicative la Situațiile Financiare

Pentru închiderea Situațiilor financiare aferente anului 2017 s-au avut în vedere și următoarele acte normative:

Ordinul ministrului finanțelor publice nr. 2861/2009 pentru aprobarea Normelor privind organizarea și efectuarea inventarierii elementelor de natura activelor, datoriilor și capitalurilor proprii (M.Of. nr.704/20 octombrie 2009);

Ordinul ministrului finanțelor publice nr. 1.826/2003 pentru aprobarea Precizărilor privind unele măsuri referitoare la organizarea și conducerea contabilității de gestiune (M.Of. nr. 23/12 Ianuarie 2004); Ordinul ministrului finanțelor publice nr. 3512/2008 privind documentele financiar - contabile (M.Of. nr. 870 și 870 bis/23 decembrie 2008);

Ordinul ministrului finanțelor publice nr.2634/2015 privind documentele financiar - contabile (M.Of nr. 910/9 decembrie 2015).

Moneda de raportare

Societatea efectuează înregistrările contabile în lei, în conformitate cu reglementările contabile și de raportare emise de Ministerul Finanțelor Publice.

Cifrele aferente anului 2017 prezintă comparabilitate cu cele din anul 2016.

Estimări

Pentru întocmirea situațiilor financiare, conducerea Societății face anumite estimări și presupuneri care afectează valorile raportate ale activelor și datoriilor la data bilanțului, precum și veniturile și cheltuielile perioadei raportate. Rezultatele reale pot diferi de cele estimate. Estimările sunt utilizate pentru înregistrarea ajustărilor de valoare pentru clienți, pentru deprecierea stocurilor, amortizarea/deprecierea imobilizărilor corporale, provizioanelor, taxe și impozite.

Efectul schimbării estimărilor contabile este calculat prospectiv și este inclus în determinarea rezultatului net aferent:

- perioadei în care s-a realizat schimbarea, dacă ea este singura perioadă afectată;
- perioadei în care s-a realizat schimbarea și perioadelor ulterioare, dacă schimbarea le afectează pe toate.

Situațiile financiare nu sunt menite să prezinte poziția financiară, rezultatul operațiunilor și un set complet de note la situațiile financiare în conformitate cu reglementări și principii contabile acceptate în țări și jurisdicții, altele decât România. De aceea, situațiile financiare nu sunt întocmite pentru uzul persoanelor care nu cunosc reglementările contabile și legale din România, inclusiv Ordinul Ministrului Finanțelor Publice nr. 1802/2014, cu modificările ulterioare.

Tranzacții în moneda străină

Societatea efectuează operațiuni în valută, respectiv vânzări pe piețe externe, cât și importuri sau achiziții de bunuri și servicii de pe piața intracomunitară, în care decontările se fac în monede străine, de regula EURO.

ADMINISTRATOR
Prin Director General
Dumitru Matei

DIRECTOR FINANCIAR
Laura Chiorean

SOCIETATEA NAȚIONALĂ A SĂRII – SALROM SA
NOTE ASUPRA CONTURILOR ANUALE PENTRU ANUL 2017
(toate sumele sunt exprimate în Lei, dacă nu se specifică altfel)

NOTA 2 PRINCIPII, POLITICI ȘI METODE CONTABILE (continuare)

În urma acestor operațiuni rezultă diferențe de curs valutar, care pot fi fie favorabile, respectiv venituri, fie nefavorabile, respective cheltuieli. Acestea sunt de natură financiară.

Când creanța sau datoria în valută este decontată în decursul aceleiași luni în care a survenit, întreaga diferență de curs valutar este recunoscută în acea lună. Atunci când creanța sau datoria în valută este decontată într-o lună ulterioară, diferența de curs valutar recunoscută în fiecare lună, care intervine până în luna decontării, se determină ținând seama de modificarea cursurilor de schimb survenită în cursul fiecărei luni.

a. Imobilizări corporale

(i) Recunoaștere și măsurare

Societatea Națională a Sării deține în proprietate terenuri înregistrate în contabilitate pe baza certificatelor de proprietate emise de ministerul de resort și sunt încorporate în capitalul social, precum și terenuri achiziționate în baza contractelor de vânzare – cumpărare și se regăsesc în activul societății.

Utilajele, echipamentele și altele similare din categoria mijloacelor fixe sunt înregistrate în contabilitate conform proceselor verbale de recepție și clasificate în conformitate cu prevederile H.G. nr.2139/2004. Acestea sunt amortizate conform Legii Codului fiscal, folosindu-se metoda amortizării liniare, iar pentru cariere și sonde amortizarea se calculează în funcție de rezervă.

Clădirile sunt recunoscute inițial la valoarea de intrare în momentul achiziției și la valoarea reevaluată pe parcursul utilizării. Prezentarea în situațiile financiare se face la valoarea netă (valoarea de recunoaștere diminuată cu amortizarea cumulată).

Imobilizările corporale aferente grupei Clădiri și Construcții speciale se reevaluează periodic și sunt înregistrate la valoarea reevaluată stabilită prin Rapoartele de reevaluare întocmite de evaluator independent membrii ANEVAR.

Ajustările au fost efectuate pentru acele imobilizări corporale cu grad avansat de uzură și care sunt propuse spre casare, precum și pentru construcțiile din zonele neexploatate deținute de sucursala Ocna Mures. În prezent sucursala nu desfășoară activitate economică.

(ii) Cheltuielile ulterioare de întreținere și reparații

Cheltuielile cu reparațiile sau întreținerile mijloacelor fixe sunt recunoscute în contul de profit și pierdere la data efectuării lor, în timp ce cheltuielile efectuate în scopul îmbunătățirii performanțelor tehnice sunt capitalizate și amortizate pe perioada rămasă de amortizare a respectivului mijloc fix.

(iii) Amortizarea

Amortizarea este calculată pentru a diminua costul, mai puțin valoarea reziduală, utilizând metoda liniară de amortizare pe durata de funcționare a mijloacelor fixe și a componentelor lor, care sunt contabilizate separat. Societatea calculează amortizarea contabilă pe baza duratelor economice de viață conform Catalogului privind clasificarea mijloacelor fixe conform HG 2139/2004.

Stabilirea duratelor de viață economică ale mijloacelor fixe din patrimoniul societății, atât la sucursale, cât și la sediul central, se realizează în baza "Catalogului privind clasificarea și duratele normale de funcționare a mijloacelor fixe" aprobat prin H.G. nr.2139/30.11.2004, întrucât catalogul prevede la fiecare categorie de mijloc fix durata normală de funcționare cu un interval de ani cuprins între o valoare minimă și una maximă.

La stabilirea duratei de viață participă membrii comisiei tehnico – economice de recepție, numiți prin decizia directorului general. Comisia stabilește și aprobă duratele conform catalogului, ținându-se seama de condițiile specifice de exploatare a acelor mijloacelor fixe. Acolo unde a fost cazul societatea are evidențiat separat calculul amortizării fiscale, datorită diferențelor duratelor de viață stabilite în urma reevaluărilor efectuate în anii precedenți.

ADMINISTRATOR
Prin Director General
Dumitru Matei

DIRECTOR FINANCIAR
Laura Chiorean

SOCIETATEA NAȚIONALĂ A SĂRII – SALROM SA
NOTE ASUPRA CONTURILOR ANUALE PENTRU ANUL 2017
(toate sumele sunt exprimate în Lei, dacă nu se specifică altfel)

NOTA 2 PRINCIPII, POLITICI ȘI METODE CONTABILE (continuare)

În anul 2017, în Rapoartele de reevaluare a mijloacelor fixe din grupa 1, evaluatorii au stabilit și duratele de viață a mijloacelor fixe.

Regimul de amortizare pentru mijloacele fixe amortizabile se determină astfel:

- în cazul construcțiilor, echipamentelor tehnologice, respectiv al mașinilor, uneltelor și instalațiilor, tehnice de calcul, se aplică metoda de amortizare liniară;
 - în cazul imobilizărilor necorporale, respectiv licențe, programe informatice, se aplică metoda de amortizare liniară pe o durată de maxim trei ani care reprezintă și perioada de recuperare a acestora;
 - pentru mijloacele fixe utilizate în cariere și de extracție sare în soluție prin sonde, amortizarea se calculează pe unitatea de produs în funcție de rezerva exploatabilă de substanță minerală utilă.
- Duratele economice sunt egale cu duratele fiscale de amortizare (în medie pe ani). Cele utilizate de societate pentru imobilizările corporale sunt:

Categorie	Durate economice (minim – maxim)
Construcții industriale	10 - 60
Clădiri administrative	40 - 50
Sonde	8 - 36
Utilaje, echipamente	2 - 34
Mobilier	4 - 15
Birotică	4 - 5

Terenurile și imobilizările în curs nu se amortizează. Investițiile în curs se amortizează începând cu luna următoare punerii în funcțiune.

b) Imobilizări necorporale

Imobilizările necorporale achiziționate de societate sunt prezentate la cost mai puțin amortizarea cumulată și pierderile de valoare. Amortizarea este recunoscută în contul de profit și pierdere pe baza metodei liniare pe perioada de viață estimată a imobilizării necorporale. Majoritatea imobilizărilor necorporale înregistrate de societate este reprezentată de licențe antivirus și programe informatice pentru diferite domenii de activitate (producție, contabilitate, financiar, achiziții, salarizare). Acestea sunt amortizate liniar pe o perioadă de maxim trei ani.

c) Imobilizări financiare

Imobilizările financiare cuprind garanții de bună execuție la terți.

Creanțele imobilizate sunt înregistrate la valoarea recuperabilă estimată, prin înregistrarea unei ajustări de valoare. Pentru acestea nu a fost cazul de a se efectua ajustări.

Situația imobilizărilor financiare la S.N.S. este prezentată în Nota 3 Active imobilizate

d) Stocuri

Stocurile sunt alcătuite din: materii prime, materiale și consumabile (bunuri destinate producției) pe de o parte și din stocuri de produse finite, marfuri, (bunuri destinate vânzării) pe de altă parte.

Stocurile de materii prime, materiale și consumabile sunt înregistrate ca stocuri în momentul achiziției și sunt trecute pe cheltuieli la momentul consumului. Metoda utilizată pentru valorificarea (darea în consum) diferitelor tipuri de stocuri de natura pieselor de schimb și materialelor consumabile este FIFO (primul intrat, primul ieșit). Costul stocurilor se bazează pe valoarea de intrare care este înregistrată în gestiune.

Stocurile de produse finite sunt înregistrate lunar la valoarea costului antecalculat. Concomitent se înregistrează diferența între costul antecalculat și costul efectiv realizat.

ADMINISTRATOR
Prin Director General
Dumitru Matei

DIRECTOR FINANCIAR
Laura Chiorean

SOCIETATEA NAȚIONALĂ A SĂRII – SALROM SA
NOTE ASUPRA CONTURILOR ANUALE PENTRU ANUL 2017
(toate sumele sunt exprimate în Lei, dacă nu se specifică altfel)

NOTA 2 PRINCIPII, POLITICI ȘI METODE CONTABILE (continuare)

Costul produselor finite și în curs de execuție include materialele, forța de muncă și cheltuielile de producție indirecte aferente.

e) Creanțe comerciale și alte creanțe

Conturile de clienți și conturi asimilate sunt prezentate la valoarea netă, după constituirea provizioanelor pentru clienții incerți sau în litigiu.

Alte creanțe sunt înregistrate la valoarea lor din momentul producerii operațiunii și cuprind creanțe legate de personal, debitorii diverși.

Pentru o evidență cât mai clară, creanțele comerciale, respectiv contul de „*clienți*” au fost reflectate în conturi analitice distincte, conform legii contabilității, separat pentru livrările de sare pe piața internă și separat pentru livrările de sare intracomunitare și export (în afara U.E.)

Operațiunile de livrări de sare pe piețele externe au fost înregistrate în valută aplicându-se cursul de schimb valutar la data efectuării tranzacției, iar sumele rămase în sold la 31 decembrie 2017 au fost evaluate la cursul de schimb comunicat de BNR, diferențele înregistrându-se direct în conturi de venituri și cheltuieli financiare.

f) Numerar și echivalente de numerar

Disponibilul în lei și valută, este reflectat în conturi distincte la bănci, precum și sub forma de numerar în casieria societății, atât la sediul central cât și la sucursale. Disponibilul în valută existent în conturi bancare a fost evaluat la cursul de schimb comunicat de Banca Națională a României pentru data de 31 decembrie 2017.

Datoriile comerciale sunt legate de facturile de la furnizorii care urmează a fi achitate în perioada următoare și sunt înregistrate în contabilitate la valoarea lor nominală.

Alte datorii sunt înregistrate la valoarea nominală și cuprind datoriile cu personalul, cu bugetul statului, bugetul asigurărilor sociale și bugetele locale și sunt datoriile curente ale lunii decembrie 2017, ce urmează a fi achitate în termenele prevăzute de Codul fiscal și Codul de procedură fiscală. Datoriile cu obligațiile bugetare ale unității, aferente drepturilor de personal acordate și platite în baza unor hotărâri judecătorești, cu scadența în luna august 2017, au fost achitate în anul 2017, excepție facând cele aferente scursurilor Slanic și Tg.Ocna care au fost achitate în lunile ianuarie și martie 2018.

În prezent societatea nu figurează cu plăți restante față de bugetul de stat, cu excepția „accesoriile calculate până în luna martie 2017 asupra redevenței miniere suplimentare pe perioada 2010-2013” pentru care societatea are pe rol dosarul privind contestatia sumelor.

Veniturile din exploatare pentru toate bunurile și serviciile sunt recunoscute atunci când se transferă proprietatea. Acestea se înregistrează pe baza documentelor legale și sunt înregistrate fără TVA.

Veniturile cu dobânzile se recunosc periodic, în baza documentelor transmise de unitățile bancare. Alte venituri financiare sunt diferențele de curs valutar reflectate ca diferență între momentul livrării/achiziției și momentul încasării/plății la contractele derulate cu parteneri străini și la finele fiecărei luni în vederea reflectării corecte a soldurilor de clienți/furnizori externi.

Cheltuielile sunt ținute pe feluri de cheltuieli ca și veniturile pe care acestea le generează.

Cheltuielile de exploatare sunt înregistrate pe măsura și în perioada efectuării lor, având legătură cu producerea veniturilor. Acestea se înregistrează pe baza documentelor legale și sunt înregistrate exclusiv TVA.

O componentă de bază a cheltuielilor totale o reprezintă cheltuielile cu salariile și obligațiile bugetare aferente.

În situațiile financiare anuale, cifra de afaceri netă este constituită din totalul vânzărilor diminuat cu reducerile comerciale.

Din categoria cheltuielilor cu personalul fac parte și cheltuielile cu contribuțiile sociale, care s-au calculat conform reglementărilor legale în vigoare pentru anul 2017, astfel:

ADMINISTRATOR
Prin Director General
Dumitru Matei

DIRECTOR FINANCIAR
Laura Chiorean

SOCIETATEA NAȚIONALĂ A SĂRII – SALROM SA
NOTE ASUPRA CONTURILOR ANUALE PENTRU ANUL 2017
(toate sumele sunt exprimate în Lei, dacă nu se specifică altfel)

NOTA 2 PRINCIPII, POLITICI ȘI METODE CONTABILE (continuare)

- Legea nr. 263/2010, cu modificările și completările ulterioare, pentru calculul contribuției la asigurările sociale de stat,
- Legea nr.227/2015 cu modificările și completările ulterioare care a preluat celelalte acte normative privind modul de calcul al contribuțiilor aferente salariilor;
- Legea nr. 448/2006, republicată, privind vărsăminte de la persoane juridice pentru persoanele cu handicap neîncadrate .

Pe parcursul desfășurării activității sale, societatea face plăți în numele angajaților proprii către sistemul de pensii de stat, asigurările de sănătate și fondul de șomaj. Toți angajații societății sunt membri ai planului de pensii al statului român.

Societatea nu operează nici un alt plan de pensii sau de beneficii după pensionare și, în consecință, nu are nici un fel de alte obligații referitoare la pensii.

Cheltuielile cu provizioanele sunt evidențiate distinct, în funcție de natura lor, astfel: pentru litigiul de muncă, litigiul cu unii proprietari privind procesul de strămutare din zonele afectate de exploatarea miniere, pentru reabilitarea mediului în momentul încetării activității din sectorul minier (denumit PIA), probabilitatea achitării unor obligații bugetare. Provizioanele au fost constituite și în anii precedenți urmare a unei analize amănunțite.

Cheltuielile cu ajustările de valoare sunt evidențiate distinct, pe feluri de active, astfel: pentru creanțe neîncasate în termen, pentru clienți în litigiu, pentru stocuri cu mișcare lentă și fără mișcare. Provizioanele au fost constituite în anii precedenți, iar în urma unei analize amănunțite ele se înregistrează prin diferența între soldul inițial și cel reflectat la finele anului.

Acolo unde nu se mai justifică menținerea provizioanelor, parțial sau total, s-a efectuat diminuarea sau anularea provizioanelor prin înregistrarea acestora la **venituri**, cu aceeași corespondență ca și a cheltuielilor.

La alte **cheltuieli financiare** sunt înregistrate diferențele de curs valutar nefavorabile determinate în tranzacțiile comerciale, asupra operațiunilor bancare și în situația acordării de reduceri conform contractelor.

Repartizarea profitului net la Societatea Națională a Sării se face în conformitate cu prevederi legale comune privind calculul și destinațiile de distribuire a profitului net completate cu legi speciale sau alte acte normative aplicabile societăților comerciale cu capital majoritar sau integral de stat: Ordinul Ministerului de Finanțe nr.144/2005, modificat cu Ordinul Ministerului de Finanțe nr 418/2005, privind aprobarea Precizărilor pentru determinarea sumelor care fac obiectul repartizării profitului conform O.G. nr.64/2001, precum și a Memorandumului anual emis de Ministerul Finanțelor pentru unele precizări vizând aplicarea Legii Bugetului de Stat.

Cu aprobarea acționarilor săi, Societatea Națională a Sării repartizează din profitul net o cota de până la 10% pentru participarea salariaților la profit dar nu mai mult decât un salariu mediu brut pe societate pentru numărul de medii de salariați din anul pentru care se face distribuția.

Societatea nu repartizează sume din profitul net pentru surse proprii de finanțare cu excepția situației în care, acestea au fost avizate în prealabil de Ministerul Economiei și Ministerul de Finanțe și înscrise în bugetul de venituri și cheltuieli al exercitiului aprobat prin Hotărâre de Guvern.

ADMINISTRATOR
Prin Director General
Dumitru Matei

DIRECTOR FINANCIAR
Laura Chiorean

SOCIETATEA NAȚIONALĂ A SĂRII – SALROM SA
NOTE ASUPRA CONTURILOR ANUALE PENTRU ANUL 2017
 (toate sumele sunt exprimate în Lei, dacă nu se specifică altfel)

NOTA 3 ACTIVE IMOBILIZATE

3.1 Imobilizări necorporale

În perioada 1 ianuarie – 31 decembrie 2017 activele imobilizate au evoluat astfel:

COST	Sold la 01.01.2017	Creșteri	Reduceri	Sold la 31.12.2017
	1	2	3	4=1+2-3
Cheltuieli de constituire				
Cheltuieli de dezvoltare	69.300	394.500	-	463.800
Concesiuni brevete, licențe, mărci și valori similare altele imobilizări necorporale	2.514.850	38.121	291.286	2.261.685
Active necorporale de exploatare și evaluare a resurselor minerale	243.788	-	-	243.788
Avansuri acordate pentru imobilizări necorporale	43.980	41.136	-	85.116
Total	2.871.918	473.757	291.286	3.054.389

AMORTIZARE	Sold la 01.01.2017	Amortizarea Anului	Reduceri	Sold la 31.12.2017
	1	2	3	4=1+2-3
Cheltuieli de dezvoltare	46.200	36.250	-	82.450
Concesiuni brevete, licențe, mărci și valori similare altele imobilizări necorporale	1.732.020	187.730	291.286	1.628.464
Amortizarea activelor necorporale de exploatare și evaluare a resurselor minerale	109.624	62.098	-	171.722
Total	1.887.844	286.078	291.286	1.882.636

ADMINISTRATOR
 Prin Director General
 Dumitru Matei

DIRECTOR FINANCIAR
 Laura Chiorean

SOCIETATEA NAȚIONALĂ A SĂRII – SALROM SA
NOTE ASUPRA CONTURILOR ANUALE PENTRU ANUL 2017
(toate sumele sunt exprimate în Lei, dacă nu se specifică altfel)

NOTA 3 ACTIVE IMOBILIZATE (continuare)

3.1 Imobilizări necorporale (continuare)

VALOARE NETA	Sold la 01.01.2017	Sold la 31.12.2017
	1	2
Cheltuieli de constituire	-	-
Cheltuieli de dezvoltare, licențe, mărci	23.100	381.350
Alte imobilizări necorporale	782.830	633.221
Avansuri acordate pentru imobilizări necorporale	43.980	85.116
Imobilizări necorporale de exploatare și evaluare a resurselor minerale	134.164	72.066
Imobilizări necorporale – Total	984.074	1.171.753

Imobilizări necorporale

Imobilizările necorporale achiziționate de societate sunt prezentate la cost mai puțin amortizarea cumulată și pierderile de valoare. Amortizarea este recunoscută în contul de profit și pierdere pe baza metodei liniare pe perioada de viață estimată a imobilizării necorporale. Majoritatea imobilizărilor necorporale înregistrate de societate este reprezentată licențe și programe informatice pentru diferite domenii de activitate (producție, contabilitate, financiar, achiziții, salarizare). Acestea sunt amortizate liniar pe o perioadă de maxim trei ani.

Cresterea de 473.757 lei (valoare brută) este determinată de achiziția unui Studiu pentru stabilirea zonelor de influență în sistem Stereo 70 pentru sucursala Ocna Mures în valoare de 394.500 lei și achiziția unor noi programe informatice sau actualizarea/imbunătățirea acestora, în valoare de 38.121 lei.

Avansurile acordate pentru imobilizări necorporale în valoare de 41.136 lei reprezintă sumele plătite de către societate pentru achiziția de licențe informatice care nu au fost puse în funcțiune până la sfârșitul anului 2017. Diminuarea valorii imobilizărilor necorporale este determinată de scoaterea din funcțiune în cursul anului 2017 a programelor informatice integral amortizate care nu își mai aveau utilitatea.

ADMINISTRATOR
Prin Director General
Dumitru Matei

DIRECTOR FINANCIAR
Laura Chiorean

SOCIETATEA NAȚIONALĂ A SĂRII - SALROM SA
NOTE ASUPRA CONTURILOR ANUALE PENTRU ANUL 2017
 (toate sumele sunt exprimate în Lei, dacă nu se specifică altfel)

NOTA 3 ACTIVE IMOBILIZATE (continuare)

3.2. Imobilizări corporale

COST	Sold la 01. Ian. 2017	Achiziții	Cresteri		Reduceri		Sold la 31 Dec 17
			Transfer	Reevaluare	Cedari	Transfer	
Terenuri si amenajari de terenuri	24.415.696	201.105	-	-	-	-	24.616.801
Construcții	89.249.299	5.497	3.718.763	5.319.845	5.803	-	76.845.722
Construcții - provizion pentru dezafectare si alte actiuni similare	13.166.018	6.913.692	-	-	-	-	20.079.710
Instalatii tehnice si masini	63.105.686	649.297	8.333.390	-	698.009	-	71.390.364
Alte instalatii, utilaje si mobilier	1.173.779	6.187	21.453	-	5.275	-	1.196.144
Active biologice productive	3.312	-	-	-	-	-	3.312
Imobilizari corporale in curs	5.111.628	18.098.531	-	-	99.828	12.073.606	11.036.725
Avansuri acordate pentru imobilizari corporale	960.713	970.551	-	-	-	-	1.931.264
Total	197.186.131	26.844.859	12.073.606	5.319.845	808.915	12.073.606	207.100.042

AMORTIZARE

	Sold la 1-Ian-17	Amortizarea anului	Reduceri		Sold la 31-Dec-17	
			Reduceri	Reevaluare	Reevaluare	31-Dec-17
Amenajari de terenuri	1.072.486	-	387.152	-	-	685.334
Construcții	12.798.541	10.208.713	-386.317	15.920.604	7.472.967	7.472.967
Instalatii tehnice si masini	9.960	15.390.811	346.058	-	15.054.713	15.054.713
Alte instalatii, utilaje si mobilier	-	258.739	5.275	-	253.464	253.464
Investitii imobiliare	-	-	-	-	-	-
Active biologice productive	-	-	-	-	-	-
Total	13.880.987	25.858.263	352.168	15.920.604	23.466.478	

ADMINISTRATOR
 Prin Director General
 Dumitru Matei

DIRECTOR FINANCIAR
 Laura Chioorean

SOCIETATEA NAȚIONALĂ A SĂRII – SALROM SA
NOTE ASUPRA CONTURILOR ANUALE PENTRU ANUL 2017
 (toate sumele sunt exprimate în Lei, dacă nu se specifică altfel)

NOTA 3 ACTIVE IMOBILIZATE (continuare)

3.2. Imobilizări corporale (continuare)	Sold la 1-Ian-17	Cresteri	Reduceri	Sold la 31-Dec-17
AJUSTARI DE VALOARE				
Terenuri si amenajari de terenuri	-			-
Constructii	4.628.868	571.706	1.071.128	4.129.446
Instalatii tehnice si masini	-	203.165	-	203.165
Alte instalatii, utilaje si mobilier	-	53	-	53
Imobilizari corporale in curs	64.000	691.779	64.000	691.779
Total	4.692.868	1.466.703	1.135.128	5.024.443
Valoare neta	178.612.276			178.609.121

IMOBILIZARI CORPORALE

	Valoare netă	
	Sold la 01.01.2017	Sold la 31.12.2017
	1	2
Terenuri si amenajari	23.730.362	23.931.467
Construcții	84.600.755	85.323.018
Instalații tehnice și mașini	63.095.728	56.132.487
Alte imobilizări corporale	1.173.779	942.627
Imobilizări corporale în curs	5.047.628	10.344.946
Avansuri acordate imobilizări corporale	960.712	1.931.264
Active biologice productive	3.312	3.312
Imobilizări corporale – Total	178.612.276	178.609.121

Imobilizările corporale sunt preponderent specifice activitatilor de exploatare a resurselor minerale: terenuri aferente câmpurilor miniere, clădiri și construcții speciale, mașini și utilaje de escavare și transport, mașini și utilaje de procesare și ambalare, benzi transportoare, etc.

Imobilizările corporale din Clasa 1 – clădiri și construcții speciale, au fost supuse reevaluării la închiderea anului curent iar la închiderea anului precedent, cele din Clasa 2 și clasa 3 – terenuri și active fixe.

La 31 decembrie 2017, au fost reevaluate clădirile și construcțiile speciale, Reevaluarea acestora a fost realizată de către societatea Romlinder Evaluări Imobiliare SRL, societate de profil, membru corporativ ANEVAR.

Valorile reevaluate sunt prezentate în Situațiile Financiare, iar creșterile/descrucerile de valoare generate de reevaluarea acestora la valoarea justă au afectat conturile de rezerve, veniturile sau cheltuielile după caz. În anul 2017, în urma reevaluării clădirilor și construcțiilor speciale a rezultat o diminuare a valorii juste la 31.12.2017 de la 76.957.132 lei la 76.845.722 lei, pe total societate, după cum este descris în tabelul de mai jos:

	Valoare bruta la 31 decembrie 2017 (inainte de reevaluare)	Valoare amortizata pana la 31 decembrie 2017 (inainte de reevaluare)	Valoare neta la data de 31 decembrie 2017 (inainte de reevaluare)	Valoare reevaluata la 31 decembrie 2017	Diferente dîn reevaluare la 31 decembrie 2017
Grupa active					
Clădiri și construcții speciale	92.967.756	16.010.624	77.048.353	76.845.721	(202.632)
TOTAL	92.967.756	16.010.624	77.048.353	76.845.721	(202.632)

ADMINISTRATOR
Prin Director General
Dumitru Matei

DIRECTOR FINANCIAR
Laura Chloorean

SOCIETATEA NAȚIONALĂ A SĂRII – SALROM SA
NOTE ASUPRA CONTURILOR ANUALE PENTRU ANUL 2017
 (toate sumele sunt exprimate în Lei, dacă nu se specifică altfel)

NOTA 3 ACTIVE IMOBILIZATE (continuare)

Rezultatul reevaluării la data de 31 decembrie 2017, se prezintă astfel:

	Impact în rezerva din reevaluare - creștere	Impact în rezerva din reevaluare - descreștere	Impact în profit și pierdere - venit	Impact în profit și pierdere - cheltuiala	Total impact reevaluare - net
Ciadirii și construcții speciale	4.595.724	3.692.595	724.120	1.829.882	(202.632)
Total	4.595.724	3.692.595	724.120	1.829.882	(202.632)

Celelalte imobilizări corporale, terenuri și echipamente, au fost reevaluate la 31 decembrie 2016, în baza unui raport de reevaluare întocmit de către un expert membru ANEVAR.

Pentru anul 2017, din analiza raportului privind testarea deprecierei activelor supuse reevaluării a rezultat ca valoarea contabilă a mijloacelor fixe din grupa construcții atasate unităților generatoare de numerar este mai mică decât valoarea recuperabilă a acestora și, prin urmare, nu trebuie recunoscută nicio pierdere din depreciere suplimentară.

Societatea Națională a Sării deține în proprietate terenuri înregistrate în contabilitate pe baza certificatelor de proprietate primite de la Ministerul Industriilor (actual Ministerul Economiei), precum și terenuri achiziționate pe bază de contracte de vânzare - cumpărare. Valoarea brută a acestora este de 24.616.801 lei (valoare netă de 23.931.467 lei).

Majorarea valorii nete a terenurilor cu 201.105 lei reprezintă preluare gospodărie Carapancea C-tin și Carapancea Maria ca urmare a sentinței civile nr.898/2016 de către sucursala EM Rm.Valcea.

Utilajele, echipamentele și altele similare din categoria mijloacelor fixe sunt înregistrate în contabilitate conform proceselor verbale de recepție și celor de punere în funcțiune (PIF) și clasificate în conformitate cu prevederile H.G. nr.2139/2004. Acestea sunt amortizate liniar, conform prevederilor Codului fiscal.

Ajustările au fost efectuate pentru acele imobilizări corporale cu grad avansat de uzură care sunt propuse pentru casare, precum și cele care nu se exploatează. Ponderea cea mai mare o detin activele care nu mai sunt folosite în activitatea de exploatare la salina Ocna Mures, deoarece aceasta sucursala nu își mai desfășoară activitatea din 2010, urmare a închiderii combinatului UPSOM. La amortizarea imobilizărilor corporale, suma de +/- 387.152 lei reprezintă o corecție între două poziții bilanțiere, respectiv amenajări de terenuri și construcții.

Echipamente tehnologice - valoarea brută a instalațiilor, echipamentelor tehnologice, utilajelor, mașinilor, aparaturii birotice și altele asemănătoare este de 71.390.364 lei (valoare netă de 56.132.488 lei), și reprezintă 34,47% în totalul imobilizărilor corporale, în creștere față de anul 2016 (32%).

Avansurile acordate pentru imobilizări corporale în valoare de 1.931.264 lei reprezintă sumele plătite de societate pentru achiziția de utilaje specifice activității de extracție a sării conform cu clauze din contracte de achiziție, care nu au fost puse în funcțiune până la sfârșitul anului 2017.

Evaluarea modului de îndeplinire a planului de investiții

Pentru anul 2017, în bugetul societății aprobat prin HG nr. 416/2017 au fost prevăzute cheltuieli de finanțare pentru investiții în sumă totală de 35.289.437 lei. Valoarea totală realizată a fost de 19.962.533 lei, cu o creștere cu 19% față de investițiile realizate în 2016 și reprezentând 56,57 % din programul anual 2017, din care:

- 3.825.916 lei - construcții-montaj;
- 15.447.709 lei - utilaje;
- 688.908 lei - studii, proiecte și cercetare.

ADMINISTRATOR
Prin Director General
Dumitru Matei

DIRECTOR FINANCIAR
Laura Chiorean

SOCIETATEA NAȚIONALĂ A SĂRII – SALROM SA
NOTE ASUPRA CONTURILOR ANUALE PENTRU ANUL 2017
(toate sumele sunt exprimate în Lei, dacă nu se specifică altfel)

NOTA 3 ACTIVE IMOBILIZATE (continuare)

Realizarea în procent de 56,57% a Investițiilor programate pentru anul 2017 are drept principale cauze obiective:

- A fost cuprinsă în programul aferent anului 2017 valoarea totală a obiectivelor de investiții cu derulare multianuală, în vederea organizării procedurilor de achiziție;
- Au fost cuprinse în program utilaje independente pentru care în cursul anului 2017 a fost achitat doar avansul, recepția acestora urmând a se realiza în cursul anului 2018. Precizăm că aceste utilaje sunt utilaje specifice, realizate la comanda beneficiarului, cu ciclu lung de fabricație;
- Au fost încheiate contracte pentru studii, lucrări și utilaje care se vor finaliza în 2018;
- Au fost organizate proceduri de achiziție și adjudecate servicii și lucrări care nu au putut fi realizate în cursul anului 2017, fie pentru că nu s-au prezentat ofertanți, fie pentru că ofertele nu au fost conforme cu Regulamentul Intern de Achiziții, aceste proceduri fiind reprogramate pentru anul 2018;
- Necesitatea încadrării în prevederile OUG 26/2013 pentru investițiile realizate în regie proprie.

Principalele obiective de investiții realizate în anul 2017 au fost:

- **La sucursala E.M. Rm. Vâlcea:**
 - investiții pentru re tehnologizarea și eficientizarea producției: modernizare rețele tehnologice VL-USG, flux macinare în subteran, deschidere/pregătire orizont +190 m;
 - investiții pentru siguranța și sănătate în muncă: impermeabilizare depozit explozivi, consolidare inst. concasare Bistrita;
 - lucrări pentru protecția mediului: foraje geologice limita sare/steril;
 - utilaje independente: autovehicul cu macara, autoutilitara transport persoane și materiale;
- **La sucursala Salina Slănic Prahova:**
 - investiții pentru re tehnologizarea și eficientizarea producției: instalație de macinat subteran;
 - lucrări pentru protecția mediului: galerie contur oriz.XIV;
- **La sucursala Salina Ocna Dej:**
 - Investiții pentru re tehnologizarea și eficientizarea producției: instalație de perforat, extindere platforma sare bulgari;
 - investiții pentru siguranța și sănătate în muncă: proiect de reabilitare galerie de coastă;
 - utilaje independente: macara 1,5 t, autoincarcatoare cu cupa 2 m.c. și cupa de 3,4 mc, mașina semiautomată de infoliat paleti, compresor 18,5 kw, stație topo totală, nivelul digital de precizie, instalație de lipit saci, miniincarcator, ciocane de abataj;
- **La sucursala Salina Ocna Mureș:**
 - investiții pentru protecția mediului: studiu retrasarea zona "A" de influență;
 - utilaje independente: autoutilitara;
- **La sucursala Salina Târgu Ocna**
 - investiții pentru re tehnologizarea și eficientizarea producției: instalație de perforat;
 - investiții pentru siguranța și sănătate în muncă: sistem încălzire sector sare soluție;
 - lucrări pentru turism: SF pt sistematizare acces turistici;
 - utilaje independente: utilaj de capturat și freza;
- **La sucursala Salina Praid:**
 - Investiții pentru re tehnologizarea și eficientizarea producției: instalație de perforat;

ADMINISTRATOR
Prin Director General
Dumitru Matei

DIRECTOR FINANCIAR
Laura Chiorean

SOCIETATEA NAȚIONALĂ A SĂRII – SALROM SA
NOTE ASUPRA CONTURILOR ANUALE PENTRU ANUL 2017
 (toate sumele sunt exprimate în Lei, dacă nu se specifică altfel)

NOTA 3 ACTIVE IMOBILIZATE (continuare)

- investiții pentru siguranța și sănătatea în muncă: geanta medicală, defibrilator, proiect tehnic pentru amenajare stație de salvare minieră;
- utilaje independente: pompa epuizant, ventilator;
- **La sucursala Cacica:**
 - investiții pentru rețehnologizarea și eficientizarea producției: instalație automată de iodare a sării și lucrări aferente montajului;
 - investiții pentru siguranța și sănătatea în muncă: reabilitarea acoperisului depozit produse finite;
- **Sediu central:**
 - echipamente și servicii pentru implementare ERP - sediu și sucursale.

Pe categorii de investiții, structura se prezintă astfel:

- lei -

	Realizat 2016	Program aprobat 2017	Realizat 2017
Total General - din care :	16.753.437	35.289.437	19.962.533
Creștere capacități și diversificare produse	758.625	2.540.000	446.832
Modernizare procese și menținere capacități	14.779.838	28.625.500	17.010.552
Acțiuni protecția mediului și zăcământ.	600.898	3.639.437	2.020.739
Investiții pentru turism	554.827	90.000	89.910
Alte proiecte pentru cercetare-dezvoltare	59.249	394.500	394.500

Societatea a majorat semnificativ nivelul investițiilor destinate protecției mediului și a zăcământului în 2017 în raport cu anul 2016, respectiv de trei ori mai mult, ponderea acestor investiții crescând de la 3,6% în 2016 la 10% în 2017.

ADMINISTRATOR
 Prin Director General
 Dumitru Matei

DIRECTOR FINANCIAR
 Laura Chiorean

SOCIETATEA NAȚIONALĂ A SĂRII – SALROM SA
NOTE ASUPRA CONTURILOR ANUALE PENTRU ANUL 2017
 (toate sumele sunt exprimate în Lei, dacă nu se specifică altfel)

NOTA 3 ACTIVE IMOBILIZATE (continuare)

3.3. Creante immobilizate

Societatea detine immobilizari financiare reprezentand garantii de refacere a mediului si garanțiile de bună execuție la terți.

Valoare de intrare	Sold la			Sold la
	01.01.2017	Creșteri	Reduceri	31.12.2017
0	1	2	3	4=1+2-3
Creante immobilizate	2.432.469	11.975.420	2.574.285	11.833.604

Ponderea cea mai mare o detine garantia de buna executie aferenta contractului aflat in derulare cu C.N.A.I.R., in valoare de 7.560.000 lei precum si garantiile de refacere a mediului constituite de sucursale pana la sfarsitul anului, in valoare de 3.755.788 lei, ca urmare a obligatiilor legale impuse.

NOTA 4 – STOCURI

Stocurile sunt înregistrate la minimum dintre costul de achiziție și valoarea realizabilă netă.

STOCURI	Sold la 31 decembrie 2016	Sold la 31 decembrie 2017
Materii prime	378.155	136.577
Materiale auxiliare	3.995.934	3.745.311
Combustibili	2.128.944	1.865.367
Materiale de ambalat	1.447.662	1.467.340
Piese de schimb	2.619.359	2.918.644
Alte materiale consumabile	306.720	293.968
Obiecte de inventar	226.330	328.043
Materiale consumabile in curs de aprov	84.000	55.289
Producție în curs de execuție	2.645.043	1.066.915
Produse finite	6.009.080	3.363.335
Mărfuri	1.027.797	1.365.171
Adaos comercial aferent mărfurilor	(340.314)	(475.053)
TVA neexigibilă aferentă mărfurilor	(80.813)	(85.985)
Materiale aflate la terți	279.141	44.374
Ambalaje	147.926	144.766
Avans pentru cumpărături de stocuri	12.516	22.776
Ajustări pentru depreciere stocuri	(1.570.349)	(1.064.570)
Total	19.317.131	15.192.268

Stocurile de materii prime si materiale consumabile sunt înregistrate ca stocuri în momentul achiziției si sunt trecute pe cheltuieli la momentul consumului. Metoda utilizată pentru valorificarea (darea în consum) a diferitelor tipuri de stocuri de natura pieselor de schimb și materialelor consumabile este FIFO (primul intrat, primul leșit). Costul stocurilor se bazează pe valoarea de intrare care este înregistrată în gestiune.

Stocurile de produse finite sunt înregistrate lunar la valoarea costului antecalculat. Concomitent se înregistrează diferența între costul antecalculat și costul efectiv realizat. Costul produselor finite și în curs de execuție include materialele, forța de muncă și cheltuielile de producție indirecte aferente.

La închiderea exercitiului financiar aferent anului 2017 se observă o scădere semnificativa (44%) a stocurilor de produse finite, datorita livrarilor efectuate in perioada de iarna (stocuri produse finite la 31.12.2017 in valoare de 3.363.335 lei comparativ cu 6.009.080 lei la 31.12.2016).

ADMINISTRATOR
 Prin Director General
 Dumitru Matei

DIRECTOR FINANCIAR
 Laura Chiorean

SOCIETATEA NAȚIONALĂ A SĂRII – SALROM SA
NOTE ASUPRA CONTURILOR ANUALE PENTRU ANUL 2017
 (toate sumele sunt exprimate în Lei, dacă nu se specifică altfel)

NOTA 4 – STOCURI (continuare)

Metoda utilizată pentru valorificarea diferitelor tipuri de stocuri de natura pieselor de schimb și materialelor consumabile este FIFO (primul intrat, primul ieșit).

Pentru stocurile fără mișcare sau cu mișcare lentă s-au constituit provizioane suplimentare pentru depreciere, astfel:

- aferente stocurilor de materii prime, valoarea stocului depreciat total de 3.022 lei, în scadere față de anul 2016 (35.892 lei);
- aferente stocurilor de materiale consumabile, materiale auxiliare, piese de schimb, valoarea stocului depreciat total este de 858.236 lei în creștere față de cel constituit în anul 2016 (654.178 lei);
- aferente stocurilor de materiale de natura obiectelor de inventar, cu mișcare lentă și fără mișcare cu valoarea provizionului de 37.743 lei, în creștere față de cel constituit în anul 2016 (35.764 lei);
- aferente stocurilor de produse finite cu vechime mare la sucursala Ocna Mures unde, valoarea depreciată este de 150.782 lei, în scadere față de anul 2016 (836.625 lei). Scaderea este determinată în principal de vanzarile din stocurile de produse finite care, la închiderea anului 2016 au fost estimate ca fiind greu vandabile;
- aferente stocurilor de marfuri în suma de 2.216 lei; acestea urmează să fie casate în anul 2018;
- aferente stocurilor de ambalaje cu mișcare lentă și fără mișcare a caror valoare depreciată este de 12.571 lei, în creștere față de provizionul constituit în anul 2016 (7.890 lei).

NOTA 5 CREANȚE

	Sold la 1-Jan-17	Termen de lichiditate	
		sub 1 an	peste 1 an
Avansuri către furnizorii de servicii	17	17	-
Clienți și conturi asimilate	59.364.232	59.364.232	-
Clienți - facturi de întocmit	9.133	9.133	-
Creanțe în litigiu	24.990.349	24.990.349	-
Ajustări de valoare creanțe - clienți	(24.990.351)	(24.990.351)	-
TVA neexigibilă	146.192	146.192	-
Creanțe în legătură cu personalul și asigurările sociale, alte creanțe	1.683.739	1.546.684	137.055
Debitori diverși și alte creanțe	779.805	779.805	-
Ajustări de valoare creanțe- debitori diverși	(608.893)	(608.893)	-
Creanțe privind capitalul subscris și neversat	-	-	-
Subvenții pentru investiții	-	-	-
Total	61.374.225	61.237.170	137.055

	Sold la 31-Dec-17	Termen de lichiditate	
		sub 1 an	peste 1 an
Avansuri către furnizorii de servicii	1.100.076	1.100.076	-
Clienți și conturi asimilate	63.631.120	63.631.120	-
Clienți - facturi de întocmit	9.133	9.133	-
Creanțe în litigiu	20.700.710	20.700.710	-
Ajustări de valoare creanțe - clienți	(20.700.710)	(20.700.710)	-
TVA neexigibilă	198.489	198.489	-
Creanțe în legătură cu personalul și asigurările sociale, alte creanțe	1.635.658	1.516.650	119.008
Impozit pe profit de recuperat	0	0	-
Debitori diverși și alte creanțe	953.213	953.213	-
Ajustări de valoare creanțe- debitori diverși	(608.893)	(608.893)	-
Subvenții pentru investiții	-	-	-
Total	66.918.796	66.799.788	119.008

ADMINISTRATOR
 Prin Director General
 Dumitru Matei

DIRECTOR FINANCIAR
 Laura Chiorean

SOCIETATEA NAȚIONALĂ A SĂRII – SALROM SA
NOTE ASUPRA CONTURILOR ANUALE PENTRU ANUL 2017
(toate sumele sunt exprimate în Lei, dacă nu se specifică altfel)

NOTA 5 CREANTE (continuare)

Conturile de clienți și conturi asimilate sunt prezentate la valoarea netă, după constituirea provizioanelor pentru clienții incerți sau în litigiu.

Alte creanțe sunt înregistrate la valoarea lor din momentul producerii operațiunii și cuprind creanțe legate de personal, debitori diverși.

Pentru o evidență cât mai clară, creanțele comerciale, respectiv contul de „clienți”, au fost reflectate în conturi analitice distincte, conform legii contabilității, separat pentru livrările de sare pe piața internă și separat pentru livrările de sare intracomunitare și export (în afara U.E.)

Operațiunile de livrări de sare pe piețele externe sunt înregistrate atât în valută, cât și în lei, folosindu-se cursul de schimb valutar BNR la data tranzacției. Sumele rămase în sold la 31 decembrie 2017 au fost evaluate la cursul de schimb comunicat de BNR, diferențele înregistrându-se direct în conturi de venituri și cheltuieli financiare.

Creanțele comerciale cuprind obligațiile clienților interni și externi față de societate, a căror relații au la bază regulile impuse de o economie de piață. Dificultățile cele mai mari sunt la negocierile pentru livrările de sare soluție către combinatele chimice beneficiare Uzinele Sodice Govora, Oltchim și Chimcomplex Borzești, datorită dependenței livrării prin conducte a produsului de sare în soluție (saleduct).

Pentru **creanțele aferente clienților și a altor debitori litigioși** (cu care există procese pe rolul instanțelor judecătorești, în diferite stadii), au fost efectuate ajustări de valoare reflectate într-un cont distinct, conform legislației în vigoare, atât din punct de vedere contabil, cât și din punct de vedere fiscal. Valoarea ajustărilor pentru deprecierea creanțelor – clienți la 31 decembrie 2017 este în suma de 20.700.710 lei (comparativ cu 24.990.351 lei la închiderea exercitiului precedent). Diminuarea este generată de încasarea creanțelor asupra C.N.A.I.R. în suma de 4.278.012 lei.

Litigiile comerciale cu valoare mare sunt:

Societatea detine o creanță asupra Combinatului Oltchim în valoare de **18.948.508 lei** (debit 17.926.954 lei și penalități facturate și neîncasate în suma de 1.021.554 lei) care a fost parțial acoperită de o garanție cu bunuri imobiliare autentificată printr-un act notarial. La data de 31 decembrie 2017, creanța este integral ajustată pentru depreciere.

În anul 2017 Oltchim a semnat un contract de vânzare/cumpărare active cu Chimcomplex care este o tranzacție foarte complexă cu implicații, în egală măsură, economice, financiare, manageriale și juridice. Pentru ca tranzacția să se încheie, contractul conține condiții preliminare, cinci condiții suspensive și acțiuni pregătitoare de preluare și utilizare ale acestor active.

Până la perfectarea tranzacției și comunicarea rezultatului final, creanța rămâne în evidențele contabile ale societății.

În grupa **Creanțelor legate de personal** sunt cuprinse sume ce trebuie încasate de la salariați, inclusiv achitarea apartamentelor vândute către foști salariați prin sistemul de plată în rate.

În categoria **Debitori diverși** sunt cuprinse sume ce trebuie recuperate de la foști furnizori cărora le-au fost imputate sume necuvenite, fie de la foști salariați cărora li s-au emis Decizii de imputare, taxe de timbru platite pentru dosarele aflate pe rolul instanțelor judecătorești etc. Valoarea de **953.213 lei** reprezintă creanțe de natură debitori diverși și creanțe privind bugetul de stat. Valoarea ajustărilor pentru deprecierea creanțelor - debitori diverși este **608.893 lei**.

ADMINISTRATOR
Prin Director General
Dumitru Matei

DIRECTOR FINANCIAR
Laura Chiorean

SOCIETATEA NAȚIONALĂ A SĂRII – SALROM SA
NOTE ASUPRA CONTURILOR ANUALE PENTRU ANUL 2017
 (toate sumele sunt exprimate în Lei, dacă nu se specifică altfel)

NOTA 6 - NUMERAR ȘI ECHIVALENTE DE NUMERAR

	<u>Sold la 01.01. 2017</u>	<u>Sold la 31.12.2017</u>
Depozite pe termen scurt	72.238.196	97.375.419
Cecuri de încasat	3.739	7.543
Conturi la bănci în lei	34.494.899	56.111.556
Conturi la bănci în valută (echivalent Lei)	78.283.928	92.952.176
Numerar în casă	281.640	316.652
Avansuri în trezorerie	5.083	-
Alte valori	104	8.928.272
Total	185.307.589	255.691.618

La data închiderii exercitiului financiar aferent anului 2017 societatea detine depozite bancare pe termen scurt deschise la băncile la care societatea are conturi deschise.

La sfârșitul anului 2017, societatea avea constituit un depozit cash colateral în valoare de 7.560.000 lei, ce reprezintă garanția aferentă contractului de livrări sare de dezapezire către C.N.A.I.R.

La data închiderii exercitiului financiar aferent anului 2017 societatea detine:

- depozite bancare pe termen scurt, în valoare de 83.500.000 lei, având creanțe atasate în valoare de 80.798 lei cu decontare la începutul anului 2018;
- un depozit overnight în valoare de 1.778.130 lei;
- un depozit cash colateral în valoare de 12.016.491 lei aferent scrisorii de garanție bancară emisă în favoarea ANAF (reprezentând accesorii redevența miniera).

Alte valori:

În data de 03.04.2017, SNS SA a deschis un Acreditiv documentar irevocabil, în favoarea unui furnizor de echipamente, în valoare de 1.916.000 EURO. Data expirării acreditivului este de 31.03.2018, locul expirării este locul de prezentare a documentelor.

Acest acreditiv a fost deschis în vederea achiziționării, de către societate, a trei instalații de perforat pentru sucursalele Ocna Dej, Praid și Tg. Ocna.

Cursul de schimb comunicat de BNR, la data deschiderii acreditivului, a fost de 4,5510 lei, astfel încât la 31.12.2017, SNS SA înregistrează o diferență de curs favorabilă în valoare de 208.078 lei.

Deoarece, dobânzile la depozitele la termen în valută sunt negative, pe parcursul anului societatea a constituit depozite la termen în lei, în valoare de 120.000.000 lei, cu o dobândă încasată în anul 2017 în valoare de 130.281 lei.

NOTA 7 - CHELTUIELI ÎN AVANS

	<u>Sold la</u> <u>1-Ian-17</u>	<u>De reluat</u>	
		<u>sub 1 an</u>	<u>peste 1 an</u>
Taxa anuală pe activitatea de exploatare, Polite de asigurare, Chirii, diverse alte cheltuieli ce se efectuează în avans și se alocă pe cheltuielile curente pe baza de scadentă	779.090	779.090	-
	322.488	243.940	78.548
Total	1.101.578	1.023.030	78.548

ADMINISTRATOR
 Prin Director General
 Dumitru Matei

DIRECTOR FINANCIAR
 Laura Chiorean

SOCIETATEA NAȚIONALĂ A SĂRII – SALROM SA
NOTE ASUPRA CONTURILOR ANUALE PENTRU ANUL 2017
 (toate sumele sunt exprimate în Lei, dacă nu se specifică altfel)

NOTA 7 - CHELTUIELI ÎN AVANS (continuare)

	Sold la 31-Dec-17	De reluat	
		sub 1 an	peste 1 an
Taxa anuală pe activitatea de exploatare, Polite de asigurare, Chirii, diverse alte cheltuieli ce se efectuează în avans și se alocă pe cheltuielile curente pe baza de scaderă, carduri de sănătate	780.504	780.504	-
	341.070	272.205	68.865
Total	1.121.574	1.052.709	68.865

În contul de cheltuieli în avans se regăsesc: taxa pentru activitatea de exploatare miniera (Ordin ANRM 198/2009 și HG 350/2015), contravaloarea abonamentelor la reviste de specialitate, monitoare oficiale, etc. taxele și asigurările auto, carduri de sănătate care privesc asigurările de sănătate voluntare aferente anului 2018 dar cu plata anticipată în 2017 și care se urmează a se înregistra lunar pe cheltuielile anului 2018.

NOTA 8 – DATORII

	Sold la 1-Ian-17	Termen de exigibilitate	
		sub 1 an	peste 1 an
Avansuri de la clienți	2.229.842	2.229.842	-
Furnizori	18.351.321	18.351.321	-
Datorii față de personal	5.106.215	5.106.215	-
Impozite și taxe aferente salariilor	4.817.485	4.817.485	-
Impozit pe profit curent	4.519.942	4.519.942	-
Impozit pe profit amanat	-	-	-
Alte datorii către instituțiile publice și locale	14.991.834	14.991.834	-
TVA de plată	5.836.996	5.836.996	-
Creditori diverși	34.217	34.217	-
Alte datorii	1.591.624	1.038.539	553.085
Total	57.479.477	56.926.392	553.085

	Sold la 31-Dec-17	Termen de exigibilitate	
		sub 1 an	peste 1 an
Avansuri de la clienți	2.489.741	2.489.741	-
Furnizori	26.063.603	26.063.603	-
Datorii față de personal	5.958.234	5.958.234	-
Impozite și taxe aferente salariilor	7.298.258	7.298.258	-
Impozit pe profit curent	6.320.242	6.320.242	-
Alte datorii către instituțiile publice și locale	16.153.771	16.153.771	-
TVA de plată	3.367.388	3.367.388	-
Creditori diverși	102.050	102.050	-
Alte datorii	1.540.824	993.902	546.922
Total	69.294.111	68.747.189	546.922

ADMINISTRATOR
 Prin Director General
 Dumitru Matei

DIRECTOR FINANCIAR
 Laura Chiorean

SOCIETATEA NAȚIONALĂ A SĂRII – SALROM SA
NOTE ASUPRA CONTURILOR ANUALE PENTRU ANUL 2017
 (toate sumele sunt exprimate în Lei, dacă nu se specifică altfel)

Avansuri de la Clienți – reprezintă avansurile încasate în principal în valuta de la clienții externi, în baza facturilor proforma conform clauzelor contractuale.

Furnizori – reprezintă datoriile comerciale ale societății aflate în sold la închiderea exercitiului financiar 2017. Creșterea cu 42% față de nivelul anului precedent o reprezintă achiziția de instalații de perforat tip Sandvik, pentru 3 din sucursalele societății.

Datoriile față de personal – în suma de 5.958.234 lei la sfârșitul anului 2017 reprezintă:

- Salarii nete aferente lunii decembrie 2017 cu scadența de plată în 12.01.2018 în suma de 4.782.361 lei (mai mare cu 1.081.203 lei față de cel înregistrat la 31.12.2016 în suma de 3.701.158 lei). Soldul de 4.782.361 lei este compus din: salarii curente : 4.327.749 lei, fond premiere până la 10% în suma de 383.285 lei și remunerații directorat și CA 71.327 lei)
- Concedii medicale – 46.847 lei
- Retineri din remunerațiile salariaților datorate terților (popriri pe salarii ce urmează a se plăti terților în Ianuarie 2018) – 316.519 lei;
- Sume datorate personalului în baza unor Hotărâri Judecătorești – 10.893 lei;
- Tichete de masă – 323.337 lei;
- Garanții reținute gestionarilor – 435.387 lei;
- Alte cheltuieli legate de personal – 42.890 lei

Impozitele și taxele datorate bugetului de stat și bugetelor locale - reprezintă obligațiile fiscale aferente salariilor (Impozit și BASS).

Impozitul pe profit aferent anului 2017, este calculat la suma de 19.924.205 lei, din care, s-au efectuat plăți în suma de 18.123.906 lei. Soldul rămas la data raportării, în suma de 6.320.242 lei, are scadența de plată la data de 25.03.2018.

Alte datorii către instituțiile publice –

Obligație bugetară	31.12.2016	31.12.2017
Redevanța miniera aferentă trimestrului IV	553.997	3.855.995
Impozitul pe venitul din activitatea de exploatare aferent lunii decembrie	272.641	202.469
Impozit pe teren	2.285	2.273
Impozit specific conform LEGEA 170/2016	-	36.081
Alte impozite și taxe	5.035	16.381
Diferența de dobândă și penalități rămase neachitate aferentă redevanței suplimentare pentru perioada 2010-2013	12.040.492	12.040.492
Total	12.874.450	16.153.691

Alte datorii

Denumire obligație	31.12.2016	31.12.2017
Garanții reținute și care urmează a se restitui partenerilor	1.558.027	1.514.061
Alte datorii neexigibile (TVA) la închiderea exercitiului financiar	33.596	26.392
Alte datorii	-	371
Total	1.591.624	1.540.824

ADMINISTRATOR
 Prin Director General
 Dumitru Matei

DIRECTOR FINANCIAR
 Laura Chiorean

SOCIETATEA NAȚIONALĂ A SĂRII – SALROM SA
NOTE ASUPRA CONTURILOR ANUALE PENTRU ANUL 2017
(toate sumele sunt exprimate în Lei, dacă nu se specifică altfel)

NOTA 8 – DATORII (continuare)

Alte elemente privind datoriile:

- La 31 decembrie 2017 societatea nu avea angajate credite bancare.
- Societatea deține concesiuni cu termene de plată mai mari de un an, la sucursala Sănic.
- La categoria de creditori diverși și alții similari sunt cuprinși și salariații care datorează rate în urma vanzării unor bunuri ale societății care constau în apartamente de locuință, în care este inclusă și taxa pe valoare adăugată neexigibilă.

ADMINISTRATOR
Prin Director General
Dumitru Matei



DIRECTOR FINANCIAR
Laura Chiorean



SOCIETATEA NAȚIONALĂ A SĂRII – SALROM SA
NOTE ASUPRA CONTURILOR ANUALE PENTRU ANUL 2017
 (toate sumele sunt exprimate în Lei, dacă nu se specifică altfel)

NOTA 9 - PROVIZIOANE

Denumirea provizionului	Sold la 1		Reluări	Constituirii	Sold la 31
	ianuarie 2017	1			
					4 = 1-2+3
1. Provizioane pentru Litigii					
Litigiu privind solicitare despăgubiri prăbușire teren Ocna Mureș	8.494.702		8.494.702	-	-
Provizion litigiu furnizor solicitare pretentii în baza contract furnizare servicii transport sare la export, dosar 12504/3/2016 Tribunalul Bucuresti	362.746		362.746	-	-
Provizion litigiu ofertant, solicitare pretentii în baza dosarului nr.30494/3/2016 Tribunalul Bucuresti	1.767.653		1.767.653	-	-
Provizioane cu litigiile de muncă, posibile drepturi salariale ce ar face obiectul unor procese, diverse litigii pe rol la Rm. Vâlcea, neacordarea recompensei anuale conform prevederilor CCM, pentru perioada 2012-2015	14.790.060		12.179.033	-	2.611.027
2. Provizioane pentru participarea salariaților la profit					
Fond participare la profit constituit pentru exercițiul financiar	3.045.384		2.866.645	3.689.868	3.868.607
3. Provizioane pentru lucrari de mediu si despagubiri					
Despăgubiri la E.M. Râmnicu Vâlcea, la cariera Bistrița	8.149.015		326.673	-	7.822.342
Cost estimat cu demontarea și montarea unor imobilizări corporale, precum și cele cu restaurarea amplasamentului prevăzute în PIA la licențele de exploatare minieră	13.166.018		-	6.913.692	20.079.710
4. Provizioane pentru impozite si taxe					
Redevența minieră: penalități și dobânzi de întârziere al debitului stabilit de ANAF pana la data platii:	2.010.219		-	-	2.010.219
Redevența minieră: impozit suplimentar 2014	9.391.809		-	-	9.391.809
Redevența minieră: impozit suplimentar 2015	10.428.072		-	-	10.428.072
Redevența minieră: penalități și dobânzi de întârziere calculate asupra debitelor pentru 2014-2015	5.008.319		-	-	5.008.319
Redevența minieră: impozit suplimentar 2016	11.012.023		-	-	11.012.023
Redevența minieră: penalități și dobânzi de întârziere calculate asupra debitelor pentru 2016	400.579		-	-	400.579
Redevența minieră: impozit suplimentar 2017	-		-	6.309.806	6.309.806
Redevența minieră: penalități și dobânzi de întârziere calculate asupra debitelor pentru 2017	-		-	3.756.037	3.756.037
5. Provizioane cu CO neefectuate 2017	979.073		979.073	1.393.317	1.393.317
6. Provizioane privind beneficiile salariaților post-angajare si pe termen scurt					
				15.869.477	15.869.477
7. Provizioane constituite pentru acordarea componentelor variabile stabilite prin contractele de mandat ale membrilor CA si a directorului general	162.610		162.610	614.889	614.889

ADMINISTRATOR

Prin Director General
 Dumitru Matei

DIRECTOR FINANCIAR

Laura Chiocean

SOCIETATEA NAȚIONALĂ A SĂRII – SALROM SA
NOTE ASUPRA CONTURILOR ANUALE PENTRU ANUL 2017
 (toate sumele sunt exprimate în Lei, dacă nu se specifică altfel)

Denumirea provizionului	Sold la 1 ianuarie 2017	Reluări	Constituiri	Sold la 31 decembrie 2017
S. Alte provizioane				
Provizion pentru salarii compensatorii acordate salariaților disponibilizati	-	-	504.000	504.000
Provizion pentru bonusuri de performanta acordate unor salariați	-	-	447.000	447.000
Provizion privind platile catre diversi furnizori	-	-	403.671	403.671
Provizion privind obligatiile bugetare aferente drepturilor banesti ale salariaților conform prevederilor CCM	-	-	701.075	701.075
Total general	89.168.282	27.139.135	40.602.832	102.631.979

ADMINISTRATOR
 Prin Director General
 Dumitru Măteș

DIRECTOR FINANCIAR
 Laura Chiarcău

SOCIETATEA NAȚIONALĂ A SĂRII – SALROM SA
NOTE ASUPRA CONTURILOR ANUALE PENTRU ANUL 2017
(toate sumele sunt exprimate în Lei, dacă nu se specifică altfel)

NOTA 9 - PROVIZIOANE (continuare)

La închiderea exercițiului financiar 2017 s-a efectuat analiza provizioanelor constituite în anii precedenți și s-a analizat necesitatea constituirii unor provizioane suplimentare
În urma analizei societatea a luat decizii privind fie constituirea unor noi provizioane, fie reducerea acestora, după cum urmează:

1. Provizioane pentru Litigii – în suma de 2.611.027 cu sold de deschidere 25.415.161 lei.

Anulari de provizioane în 2017 în suma de 22.804.134 lei

- provizionul constituit în perioadele precedente (2012: 1.000.000 lei, 2014: 7.494.702 lei) pentru litigiul existent cu LIDL Imobiliare România Management și LIDL Discount SRL, reprezentând despăgubiri pentru acoperirea pagubei produse în localitatea Ocna Mureș, urmare a prăbusirii terenului de sub magazinul Plus, aflat în apropierea sondei deținute de – sucursala Ocna Mureș, a fost anulat urmare hotărârii pronunțate în data 20.04.2018 prin care prima instanță a admis excepția de nelegalitate privind Autorizația de construire nr. 26/7076 din 05.06.2009 iar conducerea Societății apreciază ca menținerea soluției de anulare a autorizației de construire în latura total răspunderea Societății...Valoarea provizionului anulat în anul 2017 este de 8.494.702 lei;

- provizionul în suma de 362.746 lei aflat în sold la începutul anului și aferent dosarului 12504/3/2016 TB a fost anulat în anul 2017, cererea înaintată de către reclamant fiind respinsă ca neîntemeiată;

- provizionul în suma de 1.767.653 lei – aflat în sold la începutul anului precedent și a reprezentat pretenții comerciale solicitate de un ofertant în dosarul nr.304943/3/2016, cerere înaintată de către reclamant a fost respinsă ca neîntemeiată

- **2.611.027 lei - provizioane cu litigiile de muncă** – se referă la: i) litigiile cu salariații pentru neacordarea recompensei anuale în perioada 2014-2015, conform prevederilor CCM în vigoare, care se află pe rolul instanțelor și urmează a fi achitate în perioadele următoare, în funcție de definitivarea proceselor. La 31.12.2017 societatea a estimat a efectua plăți privind drepturi salariale în baza hotărârilor judecătorești suma de **1.875.759 lei**; ii) litigiile pentru schimbarea grupei de muncă a unor salariați de la Cariera Bistrița – punct de lucru a E.M. Râmnicu Valcea pe rol au fost 14 dosare, iar în anul 2017 a fost achitată suma de 175.162 lei către bugetul asigurărilor sociale. La 31.12.2017 societatea estimează ca va achita suma de **307.673 lei** constând în recalcularea încadrării în grupa de muncă corespunzătoare Perioada de recalculare cuprinde 2001 – prezent. iii) litigiile de muncă cu salariații sucursalelor Ocna Mureș și Cacica privind neacordarea salariului minim în perioada 2013-2014 în suma de **390.204 lei**; iv) alte litigiile de muncă nefinalizate în suma de **37.391 lei**

2. Provizioane pentru constituirea fondului de participare la profit: provizionul constituit pentru participarea salariaților la profit, a fost calculat conform legislației specifice societăților cu capital majoritar/integral de stat. În anul 2017 a fost achitată suma de 2.866.645 și provizionul a fost majorat cu suma de **3.689.868 lei** constituit din profitul net conform OG 64/2001 și prevederilor Contractului Colectiv de Muncă pe unitate.

3. Provizioane pentru lucrări de mediu și despăgubiri

- **Provizioane privind despăgubiri** – diminuarea provizionului privind despăgubirile acordate proprietarilor afectați de activitatea de exploatare a sucursalei E.M. Râmnicu Valcea cu suma de 326.673 lei, reprezentând plata efectuată către fostul proprietar. Valoarea rămasă a provizionului este de **7.822.342 lei**;

- **Provizioane pentru demontarea și montarea unor imobilizări corporale precum și restaurarea amplasamentului (PIA) – 20.079.710 lei**

Provizionul a fost constituit în perioadele precedente (2014: 1.935.759 lei, 2015: 11.203.259 lei) în baza devizelor privind cheltuielile necesare pentru închiderea ecologizarea și monitorizarea postînchiderea a perimetrelor de exploatare ale celor șapte sucursale ale societății.

Baza legală a acestui provizion este formată din Legea Minelor nr. 85/2003 cu modificările și completările ulterioare și OMFP 1802/2014, art.226 pct.6. și Ordinul Comun nr. 202/2881/2348 din 2013. În anul 2017 a fost suplimentată valoarea acestui provizion ținând cont de prevederile Ordinului menționat prin includerea cheltuielilor de monitorizare postînchidere, astfel încât valoarea de 20.079.710 reprezintă valoarea totală a garanției financiare pentru refacerea mediului (devizul general include: lucrări de închidere, ecologizare, reabilitare mediu și monitorizare postînchidere)

ADMINISTRATOR
Prin Director General
Dumitru Matei

DIRECTOR FINANCIAR
Laura Chiorean

SOCIETATEA NAȚIONALĂ A SĂRII – SALROM SA
NOTE ASUPRA CONTURILOR ANUALE PENTRU ANUL 2017
(toate sumele sunt exprimate în Lei, dacă nu se specifică altfel)

NOTA 9 - PROVIZIOANE (continuare)

Aceasta garanție financiară se împarte pe perioada rămasă a valabilității licențelor de exploatare în cauză, respectiv între 2 (doi) și 4 (patru) ani.

4. Provizion pentru impozite și taxe : 48.316.864 lei provizionul privind redevența minieră ca debit principal, calculat pe perioada 2014 – 2017 are un sold total de 37.141.710 lei, din care aferent exercitiului financiar 2017 este de 6.309.806 lei. Calculul s-a făcut pentru întreaga perioadă în care s-a calculat redevența minieră prin aplicarea cotei de 2%. În luna Iulie 2017 au fost semnate actele adiționale la licențele de exploatare în care se stipulează noul mod de calcul al redevenței miniere, în speța 1EURO/to sare și 0,4375 EURO/to la calcar.

Provizionul cu accesoriile (dobânzi și majorări de întârziere pentru neplata obligației fiscale în termen), la 31.12.2017 are un sold total de 11.175.154 lei, din care în anul 2017 a fost înregistrată suma de 3.756.037 lei.

5. Alte provizioane cu personalul:

Constituirea unui provizion pentru zile de concediu de odihnă neefectuate în suma totală de 1.393.317 lei, în creștere față de anul trecut care era în sumă de 414.244 lei;

Constituirea unui provizion pentru salarii compensatorii în suma de 504.000 lei. Suma va fi acordată în anul 2018 personalului disponibilizat;

Constituirea unui provizion pentru bonusuri de performanță în suma de 447.000 lei. Suma va fi acordată în anul 2018 unor salariați;

Constituirea unui provizion privind obligațiile bugetare aferente drepturilor bănești ale salariaților conform prevederilor Contractului Colectiv de Muncă – din fondul de participare a salariaților la profit urmând majorarea salariilor prin includerea obligațiilor bugetare ale unității în salarii de bază în suma de 701.075 lei.

6. Provizion pentru componenta variabilă CA și Management: 614.889 lei – este aferent anului 2017 și reprezintă provizion constituit pentru acordarea sumelor aferente componentei variabile stabilite în contractele de mandat ale membrilor Consiliului de Administrație și ale directorului general;

7. Provizion privind plățile către diverși furnizori: se referă la neînregistrarea în contabilitate a unor servicii prestate și facturate de diverși furnizori în anul 2017, valoarea totală a provizionului este de 403.671 lei, din care 348.671 lei reprezintă contravaloarea unor studii de fezabilitate.

8. Provizioane privind beneficiile salariaților post-angajare și pe termen scurt în suma de 15.869.477 lei: înregistrate în baza unui calcul efectuat de către specialist – actuar, ca urmare a beneficiilor acordate angajaților conform Contractului Colectiv de Muncă. Valoarea actualizată a obligațiilor privind beneficiile determinate și a costului serviciilor curente aferente a fost determinată prin Metoda Factorului de Credit Proiectat. Beneficiile pentru care s-au constituit provizioane sunt:

- beneficii post-angajare reprezentând sumele datorate de societate la pensionare conform prevederilor CCM, în suma de 8.822.987 lei;

- beneficii pe termen scurt reprezentând prime de fidelitate care se acordă anual salariaților conform prevederilor CCM, în suma de 7.046.490 lei.

Având în vedere faptul că aceste beneficii nu au fost înregistrate pentru exercitiul financiar anterior, deși erau îndeplinite criteriile de recunoaștere ale unui provizion, acestea s-au înregistrat la 31 decembrie 2017 prin afectarea contului de rezultat raportat (valoarea totală a obligației ce ar fi trebuit înregistrată la 31 decembrie 2016 este de 16.208.246 (vezi situația modificărilor capitalurilor proprii)).

NOTA 10 - VENITURI ÎN AVANS

În contul de venituri în avans se regăsesc ratele ce urmează a se achita de către actualii proprietari ai apartamentelor vândute de către societate. Concomitent cu emiterea facturii aceste venituri sunt reflectate în contul de profit și pierdere, iar partea rămasă de amortizat aferentă acestor active este recunoscută ca o cheltuială prin diminuarea contului de cheltuieli în avans.

ADMINISTRATOR
Prin Director General
Dumitru Matei

DIRECTOR FINANCIAR
Laura Chiorean

SOCIETATEA NAȚIONALĂ A SĂRII – SALROM SA
NOTE ASUPRA CONTURILOR ANUALE PENTRU ANUL 2017
 (toate sumele sunt exprimate în Lei, dacă nu se specifică altfel)

NOTA 10 - PROVIZIOANE (continuare)

	<u>Sold la 01-Ian-17</u>	<u>sub 1 an</u>	<u>peste 1 an</u>
Subvenții pentru investiții	5.125.628	321.150	4.804.478
Venituri înregistrate în avans	172.534	58.320	114.214
Plusuri de inventar de natura imobilizărilor	50.679	-	50.679
Total	5.348.841	379.470	4.969.371

	<u>Sold la 31-Dec-17</u>	<u>sub 1 an</u>	<u>peste 1 an</u>
Subvenții pentru investiții	4.804.478	321.150	4.483.328
Venituri înregistrate în avans	152.210	52.203	100.007
Plusuri de inventar de natura imobilizărilor	36.492	14.187	22.305
Total	4.993.180	387.540	4.605.640

NOTA 11 - CAPITAL ȘI REZERVE

Societatea nu are acțiuni cotate la bursă.

Capitalul propriu al societății este format din capital social subscris și vărsat, precum și rezerve constituite conform prevederilor legale. Valoarea la care sunt înregistrate în contabilitate este valoarea lor nominală și este exprimată în lei, respectiv în 40.936.410 lei, compus din 4.093.641 acțiuni la valoare nominală de 10 lei fiecare.

Structura acționariatului societății la data închiderii exercitiului financiar pentru 2016 este nemodificată de la data constituirii societății:

- Statul român reprezentat de Ministerul Economiei, prin Oficiul Participațiilor Statului și Privatizării în Industrie, care deține 51% din capitalul social la 31 decembrie 2017;
- SC Fondul Proprietatea SA, care deține 49% din capitalul social la 31.12.2017

Nr. rd.	Elemente de capital	Sold	Sold
		<u>01.01.2017</u>	<u>31.12.2017</u>
1	Capital social subscris	40.936.410	40.936.410
2	Rezerve din reevaluare	65.759.650	54.883.417
3	Rezerve legale	8.187.282	8.187.282
4	Rezerve din surplus de reevaluare	6.235.448	17.710.955
5	Alte rezerve - rezerve geologice	146.037.922	159.812.418
6	Alte rezerve - surse de finanțare	2.280.702	-
7	Alte rezerve - facilități fiscale	2.409.963	2.409.963
8	Rezultat reportat - profit nerepartizat	-	-
9	Rezultatul reportat - corectare erori	(4.306.561)	(16.208.246)
10	Rezultat din transpunerea la O.M.F. 1752/2005	(515.912)	(515.912)
11	Profit net de repartizat	30.107.838	86.403.177
12	Total capital propriu	297.132.742	353.619.464

ADMINISTRATOR
Prin Director General
Dumitru Matei

DIRECTOR FINANCIAR
Laura Chiorean

SOCIETATEA NAȚIONALĂ A SĂRII – SALROM SA
NOTE ASUPRA CONTURILOR ANUALE PENTRU ANUL 2017
(toate sumele sunt exprimate în Lei, dacă nu se specifică altfel)

NOTA 11 - CAPITAL ȘI REZERVE (continuare)

Din datele prezentate rezultă:

- o **descreștere de valoare a rezervelor din reevaluare**: determinată de transferarea sumelor din acest fond de rezerve de reevaluare în fondul de rezultat reportat reprezentat de surplusul de reevaluare obținut din castigul realizat din amortizarea mijloacelor fixe reevaluate, în suma de 11.475.507 lei, precum și din creșterea rezultatelor reevaluării mijloacelor fixe din grupa 1- Cladiri și construcții speciale în suma netă de 903.129 lei;
- o **creștere a rezervei din surplusul de reevaluare** determinată de transferul sumelor din fondul de rezerve de reevaluare în fondul de rezerve din surplusul de rezerve de reevaluare înregistrat pe parcursul amortizării mijloacelor fixe în cauză, în suma de 11.475.507 lei;
- **menținerea rezervei legale**, datorită atingerii plafonului de 20% din capitalul social;
- o **creștere de valoare a poziției „alte rezerve – rezerve geologice”** (+13.771.612 lei) datorită constituirii fondului de dezvoltare pe seama cheltuielilor curente (19.513.798 lei în anul 2017) și diminuării fondului cu trecerea pe venituri a cotei parte a amortizării mijloacelor fixe achiziționate din acest fond (5.742.186 lei);
- o **diminuare a „alte rezerve – surse de finanțare”** urmare a acordării dividendelor din aceste sume, conform Hotărârii AGA nr.10/06.07.2017 în suma de 2.280.702 lei
- **pierderea din rezultatul reportat din corectie erori contabile** în suma de 16.208.246 lei - a fost determinată de înregistrarea provizionului privind beneficiile angajaților la pensionare și pe termen scurt pentru perioadele 2014, 2015 și 2016. Soldul inițial de 4.306.561 lei a fost acoperit din profit, în baza hotărârii AGA.
- **rezultatul negativ din transpunerea conturilor conform cu prevederile OMF 1752/2005** în suma de 515.912 lei nu a suferit modificări în perioada de raportare;
- o **creștere a profitului net determinată** de creșterea vânzărilor și utilizarea eficientă a fondurilor banesti în angajarea cheltuielilor care concură la realizarea producției destinate vânzării cu suma de 56.295.339 lei, de la 30.107.838 lei la 86.403.177 lei.

NOTA 12 - CIFRA DE AFACERI

Societatea Națională a Sării - S.A. produce și comercializează următoarele principale grupe de produse: sare (gemă, soluție sau lichidă și recristalizată), calcar și alte nemetalifere, produse pe baza de sare (tablete, sare cu condimente, adaosuri pentru mâncare, sare de baie, etc).

În afara acestor produse, societatea realizează activități complementare, astfel:

- activități turistice și balneologice;
 - comerț cu en - detail și en - gros;
- precum și
- confecții și reparații piese de schimb;
 - protecția mediului;
 - alte servicii necesare realizării obiectului principal de activitate.

În evidențele contabile cifra de afaceri se reflectă astfel:

- Venituri din produse finite defalcate pe sare în soluție, sare gemă și sare recristalizată, microproducție și pe fiecare sucursală în parte;
- Venituri din produse reziduale defalcate pe fiecare sucursală în parte;

ADMINISTRATOR
Prin Director General
Dumitru Matei

DIRECTOR FINANCIAR
Laura Chiorean

SOCIETATEA NAȚIONALĂ A SĂRII – SALROM SA
NOTE ASUPRA CONTURILOR ANUALE PENTRU ANUL 2017
(toate sumele sunt exprimate în Lei, dacă nu se specifică altfel)

NOTA 12 - CIFRA DE AFACERI (continuare)

- Veniturile din prestări servicii, din chirii, din vânzarea mărfurilor și alte venituri din activități conexe care sunt defalcate pe fiecare sucursală în parte și sunt înglobate în activitățile turistice care cuprind: transport persoane vizitare mină, contravaloare bilete vizitare mină și tratament, contravaloare bilete intrare strand, desfacere de produse proprii și alte produse alimentare și nealimentare prin magazine specializate și în regim de cantină - restaurant, baruri, etc.

Pe piața internă societatea livrează sare pentru consumul uman direct, pentru industria alimentară, pentru industria zootehnică (bulgări și brichete), dedurizarea apei (tablete).

Distribuția acestor produse se face prin depozitele de desfacere ale societății și compartimentele de vânzări ale succursalelor. Totalul vânzărilor pe piața internă prin depozitele de sare ale societății (Chiajna și Ocna Mures) în 2017 a fost de 12.163.797 (10.838.947 lei în anul 2016).

Unul dintre cei mai importanți beneficiari de sare gemă pe piața internă este C.N.A.I.R. S.A., societatea livrând sare pentru dezghețarea drumurilor. Astfel, datorită specificului cererii, livrările acestui produs sunt efectuate în lunile de iarnă și anume trimestrele I și IV. În perioada caldă a anului vânzările de sare gemă industrială sunt mult reduse, însă societatea desfășoară activități alternative (îndeosebi turism) și efectuează lucrările de întreținere și reparații pentru susținerea producției.

Pe piața internă concurența este dată de importatorii de sare din Ucraina, (în principal) și Belarus, (în mai mică măsură).

Alți clienți importanți sunt combinatele chimice Chimcomplex Borzești, Uzinele Sodice Govora, Olchlm Rm.Vâlcea, unde societatea livrează sare în soluție.

Structura cifrei de afaceri pe categorii de venituri se prezintă astfel:

	2016	2017
Venituri din vânzarea produselor finite	249.515.824	317.180.887
Venituri din vânzarea produselor reziduale	81.253	286.929
Venituri din servicii prestate	880.053	870.597
Venituri din redevențe, locații de gestiune și chirii	537.506	207.894
Venituri din vânzarea mărfurilor	19.389.833	22.106.062
Venituri din activități diverse	28.495.217	33.076.228
Reduceri comerciale acordate	(1.796.361)	(2.233.956)
Total	297.103.325	371.494.641

Veniturile realizate în anul 2017 sunt obținute din operațiuni de vânzare pe piața internă și externă a produselor societății, din activități de natură turistică și alte operațiuni comerciale precum diverse prestări servicii transport, reparații, cavernometrie, etc. Acestea au condus la înregistrarea unei cifre de afaceri nete de 371.494.641 lei.

Se observă o creștere a cifrei de afaceri cu 74.391.316 lei față de anul precedent (25%).

Ponderea cea mai mare în structura cifrei de afaceri realizată din vânzarea de produse de sare și nemetalifere o reprezintă veniturile din vânzarea de sarea gema pentru deszăpezire cu cca. 36,26%, urmata de sarea gemă pentru Industria chimică, cu cca. 20.87%.

Conform statisticilor vamale, în anul 2017, importurile totale de sare în România s-au menținut aproximativ la același nivel față de 2016, ajungând la 110.512 tone. Principalele țări de unde a provenit sarea importată sunt: Ucraina, Turcia, Austria, Grecia și Tunisia.

O creștere importantă a importurilor de sare de mare din Tunisia, (cu 38%), a fost urmată de Grecia cu 6%, în timp ce importurile din Ucraina, Turcia și Austria au scăzut cu ponderi cuprinse între 1-10%.

ADMINISTRATOR
Prin Director General
Dumitru Matei

DIRECTOR FINANCIAR
Laura Chiorean

SOCIETATEA NAȚIONALĂ A SĂRII – SALROM SA
NOTE ASUPRA CONTURILOR ANUALE PENTRU ANUL 2017
(toate sumele sunt exprimate în Lei, dacă nu se specifică altfel)

NOTA 12 - CIFRA DE AFACERI (continuare)

Pe piața externă s-a înregistrat o creștere a veniturilor provenite din vânzarea sării, datorată creșterii prețurilor la produsele livrate la export.

Evoluția livrărilor SNS în perioada 2016 - 2017

Piața externă a fost asigurată de clienții tradiționali din Ungaria, Serbia, Slovacia, Bulgaria și Republica Moldova, cantități mici fiind exportate și în alte țări, precum Croatia.

Pentru activitatea de turism/comerț, veniturile înregistrate în anul 2017 au fost cu 17,95% mai mari decât cele realizate în anul precedent (34.193.859 lei în 2017 față de 28.989.153 lei în 2016).

NOTA 13 INFORMAȚII PRIVIND SALARIAȚII ȘI MEMBRII CONSILIULUI DE ADMINISTRAȚIE

Structura personalului existent la data de 31 decembrie 2017, pe categorii profesionale al Societății Naționale a Sării S.A. este următoarea:

Indicatori	2016	2017
Personal TESA	398	407
Muncitori: din care	1,299	1,253
in subteran	364	352
Total angajați la 31.12.2017	1,697	1,660

Structura personalului existent la data de 31 decembrie 2017, după situația calificării, se prezintă astfel:

Indicatori	2016	2017
Studii superioare	299	306
Studii medii	491	494
Cu pregătire de baza	907	860
Total angajați la 31.12.2017	1,697	1,660

Din punct de vedere calitativ, analiza potențialului uman se realizează pe grupe de personal în funcție de două criterii: sociologice: sex, vârstă - experiență: vechime în muncă, vechime în societate.

Societatea Națională a Sării acționează într-un sector al industriei în care accesul femeilor este limitat de natura și cerințele activității, astfel există o preponderență a sexului masculin (cca. 81% în totalul personalului).

Structura pe vârste la Societatea Națională a Sării evidențiază un personal de vârstă medie, atât pentru cel administrativ, cât și pentru cel operativ, astfel: până în 25 ani - 0,66%, între 26 - 35 ani - 9,82%, între 36 - 45 ani - 26,57% și peste 45 ani - 62,95%.

Din punct de vedere al experienței profesionale, se observă că personalul de la S.N.S.-S.A. dispune în majoritate atât de o largă experiență în muncă la activitatea de bază, cât și de vechimea în unitate.

ADMINISTRATOR
Prin Director General
Dumitru Matei

DIRECTOR FINANCIAR
Laura Chiorean

SOCIETATEA NAȚIONALĂ A SĂRII – SALROM SA
NOTE ASUPRA CONTURILOR ANUALE PENTRU ANUL 2017
 (toate sumele sunt exprimate în Lei, dacă nu se specifică altfel)

NOTA 13 INFORMAȚII PRIVIND SALARIAȚII ȘI MEMBRII CONSILIULUI DE ADMINISTRAȚIE
 (continuare)

	2016	2017
Număr mediu de personal	1.658	1.612
Cheltuieli cu salariile și alte drepturi asimilate, din care: <i>Plati pentru recompensa anuala castigata prin instanta si alte litigii cu salariatii (brut fara obligatii angajator)</i>	68.124.556	89.130.774
Salarii plătite membrii A.G.A., C.A.	-	9.874.966
Cheltuleli cu asigurările sociale	138.820	280.258
<i>*) cu inclusiv obligatiile BASS datorate de angajator aferente platilor de recompense anuale (hotarari judecatorecti)</i>	21.177.806	27.758.406

Informații privind conducerea societății

Incepand cu luna noiembrie a anului 2016 Directorul general a fost selectat conform procedurii prevazuta de OUG 109/2011 și își exercită atribuțiile in baza unui contract de mandat semnat cu Consiliul de Administratie.

Remunerația directorului general și a membrilor A.G.A, C.A.:

Remuneratia directorului general este stabilita prin Contractul de Mandat, pe doua componente: fixa si variabila.

Numărul membrilor Adunării Generale a Acționarilor, Consiliului de Administrație au fost:

- Număr membri A.G.A. 2
- Număr membri C.A. 5

Componenta Consiliului de Administratie in anul 2017		
Nume/ prenume	Documentele in baza carora s-a facut numirea	Mandat
Simona Carmen Fatu	Hotararea AGA nr. 10/08.07.2016	4 ani, incepand cu 08.07.2016
	Contract de mandat nr. 6008/12.09.2016	
Dan Valentin Gheorghe	Hotararea AGA nr. 10/08.07.2016	4 ani, incepand cu 08.07.2016
	Contract de mandat 6012/12.09.2016	
Mugur Nicolae Popescu	Hotararea AGA nr. 10/08.07.2016	4 ani, incepand cu 08.07.2016
	Contract de mandat nr. 6010/12.09.2016	
Laurentiu Puiu	Hotararea AGA nr. 10/08.07.2016	4 ani, incepand cu 08.07.2016
	Contract de mandat nr. 6009/12.09.2016	
Alina Maria Paraiala	Hotararea AGA nr. 1/31.01.2017	Administrator provizoriu
	Contract de mandat nr. 1497/01.03.2017	Demisie nr. 2020/24.03.2017

ADMINISTRATOR
 Prin Director General
 Dumitru Matei

DIRECTOR FINANCIAR
 Laura Chiorean

SOCIETATEA NAȚIONALĂ A SĂRII – SALROM SA
NOTE ASUPRA CONTURILOR ANUALE PENTRU ANUL 2017
 (toate sumele sunt exprimate în Lei, dacă nu se specifică altfel)

Stefan Valeriu Ivan	Hotararea AGA nr. 4/30.03.2017	Administrator provizoriu
	Hotararea AGA nr. 8/31.05.2017 - prelungire 2 luni - pana la 31.07.2017	durata mandat: 30.03.2017-30.09.2017
	Hotararea AGA nr. 13/01.08.2017 - prelungire pana la data de 30.09.2017	
	Contract de mandat nr. 3385/10.04.2017	
	Act aditional nr. 1/2017 (inregistrat la SNS SA cu nr. 4511/31.05.2017)	
	Act aditional nr. 2/2017 (inregistrat la SNS SA cu nr. 5739/01.08.2017)	

Pe parcursul anului 2017 nu s-au acordat avansuri salariale si credite niciunui salariat din societate. Societatea nu are obligații contractuale privind plata pensiilor către foștii directori sau administratori

NOTA 14 - CHELTUIELI DE EXPLOATARE

Detalierea cheltuielilor cu prestatilile externe se prezintă astfel:

Cheltuieli privind prestatilile externe	2016	2017
Cheltuieli cu întreținerea și reparațiile	2.150.605	2.690.592
Cheltuieli cu redevențele, locațiile de gestiune și chirilile	2.323.336	8.836.265
Cheltuieli cu primele de asigurare	236.375	235.702
Cheltuieli cu studiile și cercetările	127.630	79.359
Cheltuieli cu pregătirea personalului	168.567	120.996
Cheltuieli privind comisioanele și onorariile	93.710	64.558
Cheltuieli de protocol, reclamă și publicitate	63.989	67.480
Cheltuieli cu transportul de bunuri și personal	36.789.081	48.416.157
Cheltuieli cu deplasări, detașări și transferări	540.482	621.087
Cheltuieli poștale și taxe de telecomunicații	539.677	628.864
Cheltuieli cu serviciile bancare și asimilate	381.923	361.721
Alte cheltuieli cu serviciile executate de terți	11.650.114	13.867.285
Total	55.065.489	75.990.067

NOTA 15 ALTE INFORMATII

15.1. Repartizarea profitului

Conform prevederilor din Codul Fiscal, profitul impozabil a fost calculat ca diferență între veniturile realizate din orice sursă, cu caracter economic și cheltuielile efectuate în scopul realizării de venituri, din care au fost scăzute veniturile neimpozabile și s-au adăugat cheltuielile nedeductibile aferente acestor venituri neimpozabile.

Profitul net al Societății Naționale a Sării - SALROM SA, realizat în exercitiul financiar aferent anului 2017 este în valoare de **86.403.177 lei**.

Pentru fondul de participare a salariaților la profit s-a constituit provizion la nivelul unui salariu mediu brut pe societate (anume 2.289 lei / pers. x 1.612 pers. = 3.689.868 lei), deoarece 10% din profitul net

ADMINISTRATOR
 Prin Director General
 Dumitru Matei

DIRECTOR FINANCIAR
 Laura Chiorean

SOCIETATEA NAȚIONALĂ A SĂRII – SALROM SA
NOTE ASUPRA CONTURILOR ANUALE PENTRU ANUL 2017
 (toate sumele sunt exprimate în Lei, dacă nu se specifică altfel)

realizat depășește limita prevăzută de OMFP 144/2005.

NOTA 15 ALTE INFORMATII (continuare)

Fondul de participare a salariaților la profit este limitat la un salariu mediu brut pe societate conform prevederilor Ordinului Ministerului de Finanțe nr.144/2005, modificat cu Ordinul Ministerului de Finanțe nr 418/2005, privind aprobarea Precizărilor pentru determinarea sumelor care fac obiectul repartizării profitului conform O.G. nr.64/2001 și este inclus în masa provizioanelor la 31.12.2017 la cost total (suma bruta și obligațiile angajatorului).

Repartizarea profitului urmează a fi efectuată după Hotărârea Adunării Generale a Acționarilor de aprobare a repartizării profitului pe destinațiile legale cu respectarea prevederilor OG nr. 64/2001, cu modificările și completările ulterioare și a Ordinul nr.144/2005

Consiliul de Administrație are în plan să propună spre aprobare Adunării Generale a Acționarilor Societății Naționale a Sării S.A. repartizarea profitului net conform prevederilor O.G. nr.64/2014: "profitul se repartizează pentru destinațiile și în cuantumurile prevăzute la alin. (1) lit. e) (privind participarea salariaților la profit...), f) (privind minimum 50% vărsăminte la bugetul de stat sau local...), și g) (profitul nerepartizat pe destinațiile prevăzute la lit. a) - f) se repartizează la alte rezerve și constituie sursa proprie de finanțare), după deducerea sumelor aferente destinațiilor stabilite prin acte normative speciale prevăzute la lit. a), b), c), c¹) și d) ale aceluiași alineat".

La stabilirea fondului de participare a salariaților la profit, pentru anul 2017, s-a avut în vedere aplicarea procentului de 10% asupra profitului net contabil.

15.2. Calculul impozitului pe profit

	2016	2017
Rezultatul contabil brut	47.351.749	110.017.250
A1. Venituri asimilate	15.045.601	13.232.711
B.DEDUCERI FISCALE (B1:B4):	3.024.989	34.677.317
B.1. REZERVE LEGALE (A * 5%)	-	-
B.2. VENIT NEIMPOZAB-anulare major,recuper debite	62.295	-
B.3. VEN NEIMPOZ-reluare provizioane nedeductibile	2.962.694	34.677.317
B.4. AMORTIZARE FISCALA>AMZ CONTABILA	-	-
C. CHELTUIELI NEDEDUCTIBILE(C1C13):	30.788.932	36.057.794
C.1. PENALIZARI, MAJORARI DE INTARZIERE	29.289	35.888
C.2. CHELTUIELI DEPLASARI NEDED.	38.184	50.558
C.3. CHELT CASARI MIJL FIXE + TVA	7.849	392.583
C.4. CHELT CASARI MATERIALE + TVA	14.542	286.818
C.5. PROTOCOL NEDEDUCTIBIL + TVA	-	-
C.6. CHELT RECLAMA + TVA	-	-
C.7. PIERDERI DIN DEBITORI DIVERSI + TVA	38.270	-
C.8. CHELT SPONSORIZARE	32.866	16.665
C.9. CHELT AMORTIZARE NEDEOUCT	3.355.072	4.005.481
C.11. ALTE CHELT NEDEDUCT FARA TVA	27.110.234	31.174.856
C.12. CHELT ACTIUNI SOCIALE > 2%	-	-
C.13. ALTE CHELT NEDED CF.OUG34/2009	162.627	94.946
D. PROFIT IMPOZABIL IN RAP PIERD(A-B+C)	90.161.293	124.630.438
E. PIERDERE FISCALA DE RECUPERAT	98.991	-
F. PROFIT IMPOZABIL(D-E):	90.062.302	124.630.438
G. IMPOZIT PE PROFIT (F*16%):	14.409.968	19.940.870
H. SPONSORIZ DED DIN IZ PROFIT CF.ART 31(4)	32.866	16.665
I. IMPOZIT PE PROFIT (G-H)	14.377.102	19.924.205

ADMINISTRATOR
 Prin Director General
 Dumitru Matei

DIRECTOR FINANCIAR
 Laura Chiorean

SOCIETATEA NAȚIONALĂ A SĂRII – SALROM SA
NOTE ASUPRA CONTURILOR ANUALE PENTRU ANUL 2017
(toate sumele sunt exprimate în Lei, dacă nu se specifică altfel)

NOTA 15 ALTE INFORMATII (continuare)

15.2. Calculul impozitului pe profit (continuare)

Sub aspect fiscal, rezultatul exercițiului (diferența între veniturile realizate și cheltuielile aferente acestora realizate în cursul exercitiului financiar care se încheie la 31.12.2017) afectat de veniturile neimpozabile și cheltuielile nedeductibile fiscal, este supus impozitării, conform prevederilor Codului Fiscal și Codului de Procedura Fiscală, așa cum a fost modificat începând cu 01.01.2016.

Astfel, calculul impozitului pe profit s-a efectuat în baza legii fiscale, astfel:

- **nu s-a dedus din profitul brut rezerva legală (5%)** deoarece la închiderea exercitiului financiar aferent anului 2017 nivelul acestuia a atins plafonul de 20% din valoarea capitalului social;
- **s-a diminuat baza de impozitare** cu veniturile din anularea unor provizioane constituite în exercitiile financiare anterioare și care, la momentul constituirii au avut regim de cheltuieli nedeductibile fiscal;
- **s-a majorat baza de impozitare** pentru calculul impozitului pe profit cu cheltuieli nedeductibile fiscal:

Cheltuielile nedeductibile fiscal înregistrate în exercitiul financiar 2017 se compun:

- cheltuielile cu dobânzi, majorări de întârziere și penalități față de bugetele de stat, locale, asigurări sociale, cu excepția celor ce decurg din contracte comerciale: 35.888 lei;
- cheltuieli cu deplasările personalului în interes de serviciu pentru cazarea în spații aparținând persoanelor fizice, acordate în baza reglementărilor contractului colectiv de muncă unic și legislației în vigoare și pentru transportul auto proprietate personală ce depășește consumul de combustibil de 7,5 l/100 km (limita legală): 50.558 lei;
- cheltuieli cu casarea mijloacelor fixe neamortizate integral, cu materialele degradate, neimputabile și fără contracte de asigurare, ce nu mai pot fi folosite în producție și care nu au fost supuse procesului de valorificare, inclusiv TVA aferent acestora, în baza aprobării de către Consiliul de Administrație: 392.583 lei;
- cheltuieli cu deprecierea pentru stocuri cu mișcare lentă și fără mișcare, pentru mijloace fixe care sunt propuse la casare de către comisii de inventariere a patrimoniului: 286.818 lei;
- diferența dintre amortizarea contabilă și cea fiscală, rezultată din procesele de reevaluare care s-au efectuat în anii precedenți și amortizarea provizionului privind refacerea amplasamentului (PIA) în suma de 4.005.481 lei;
- alte cheltuieli nedeductibile stabilite conform prevederilor O.U.G. nr.34/2009 inclusă ulterior în legea codului fiscal: 94.946 lei;
- alte cheltuieli nedeductibile în suma de 31.174.856 lei, din care:
 - cheltuieli cu plățile efectuate către salariați privind recompensa anuală pe perioada 2012-2015 și obligațiile bugetare ale unității, în baza unor hotărâri judecătorești definitive: 12.566.924 lei;
 - diferențe din reevaluare: 1.829.882 lei;
 - provizioane pentru riscuri și cheltuieli privind actualizarea debitului privind redevența miniera și accesoriile aferente, aferente exercitiului financiar 2017: 10.065.843 lei;
 - provizioane pentru riscuri și cheltuieli privind concediile de odihnă neefectuate în anul 2017: 1.393.317 lei;
 - despăgubiri acordate fostilor proprietari afectați de exploatarea din județul Valcea: 433.912 lei;
 - deprecierea active imobilizate și circulante, precum și a unor imobilizări în curs: 1.679.636 lei;
 - cheltuieli cu provizioanele pentru riscuri și cheltuieli privind plățile compensatorii ce urmează a fi achitate în 2018 pentru personalul disponibilizat, pentru bonusuri de performanță ce urmează a fi acordate unor salariați în anul 2018, pentru obligațiile bugetare incluse în drepturile bănești acordate în baza contractului colectiv de muncă și alte cheltuieli cu regim fiscal nedeductibil: 2.873.531 lei;
 - cheltuieli cu provizioanele privind beneficiile acordate salariaților post-angajare și pe termen scurt, pentru aferent anului 2017 suma de 331.811 lei;

NOTA 15 ALTE INFORMATII (continuare)

ADMINISTRATOR
Prin Director General
Dumitru Matei

DIRECTOR FINANCIAR
Laura Chiorean

SOCIETATEA NAȚIONALĂ A SĂRII – SALROM SA
NOTE ASUPRA CONTURILOR ANUALE PENTRU ANUL 2017
 (toate sumele sunt exprimate în Lei, dacă nu se specifică altfel)

NOTA 15 ALTE INFORMATII (continuare)

Impozitul pe profit a fost calculat ca diferența între venituri și cheltuieli, neincluzându-se fondul de participare la profit fiind un element care se repartizează din rezultatul net obținut după înregistrarea impozitului pe profit, din care se scad veniturile neimpozabile și deducerile fiscale și se adaugă cheltuielile nedeductibile.

Impozitul pe profit rămas de plată la 31 decembrie 2017 este de 6.320.242lei.

15.3. Calcul și analiză a principalilor indicatori economico-financiar

Comparativ cu anul precedent, indicatorii aferenți exercitiului financiar încheiat la 31.12.2017 prezintă fluctuații nesemnificative generate de caracterul sezonier al activității societății:

	2016	2017
1. Indicatori de lichiditate		
Indicatorul lichidității curente		
Active circulante (A)	265.998.945	337.802.682
Datorii pe termen scurt (B)	56.926.392	68.747.189
A/B - în număr de ori	4,67	4,91
Indicatorul lichidității imediate (test acid)		
Active circulante (A)	265.998.945	337.802.682
Stocuri (B)	19.317.131	15.192.268
Datorii pe termen scurt (C)	56.926.392	68.747.189
(A-B)/C— în număr de ori	4,33	4,69
2. Indicatori de activitate		
Viteza de rotație a stocurilor		
Stocuri medii (A)	19.014.856	17.254.700
Costul vânzărilor (B)	169.295.698	167.028.463
(A/B)*365- în număr de zile	41,00	37,71
Viteza de rotație a creanțelor comerciale		
Creanțe comerciale medii (A)	57.702.647	62.056.854
Cifra de afaceri netă (B)	297.103.325	371.494.641
(A/B)*365- în număr de zile	70,89	60,97
Viteza de rotație a furnizorilor		
Datorii comerciale medii (A)	17.792.566	22.207.462
Cifra de afaceri netă (B)	297.103.325	371.494.641
(A/B)*365- în număr de zile	21,86	21,82
Viteza de rotație a activelor imobilizate		
Cifra de afaceri netă (A)	297.103.325	371.494.641
Active imobilizate (B)	182.028.819	191.614.478
(A/B)- în număr de ori	1,63	1,94
Viteza de rotație a activelor totale		
Cifra de afaceri netă (A)	297.103.325	371.494.641
Total active (B)	449.129.342	530.538.734
(A/B)- în număr de ori	0,66	0,70

ADMINISTRATOR
 Prin Director General
 Dumitru Matei

DIRECTOR FINANCIAR
 Laura Chiorean

SOCIETATEA NAȚIONALĂ A SĂRII – SALROM SA
NOTE ASUPRA CONTURILOR ANUALE PENTRU ANUL 2017
 (toate sumele sunt exprimate în Lei, dacă nu se specifică altfel)

NOTA 15 ALTE INFORMATII (continuare)

3.Indicatori de profitabilitate

Rentabilitatea capitalului angajat

Profit înaintea plății dobânzii și impozitului pe profit (A)	44.484.940	106.327.382
Capitalul propriu (B)	297.132.742	353.619.464
(A/B) - în număr de ori	0,15	0,30

Profit înaintea plății dobânzii și impozitului pe profit (A)	44.484.940	106.327.382
Active totale (B)	449.129.342	530.538.734
Datoriile curente (C)	56.926.392	68.747.189
(A/(B-C)) - în număr de ori	0,21	0,23

4.Indicatori financiari de performanță cu raportare anuală

Venituri din turism/Total Cifra de Afaceri

Venituri din turism (A)	28.989.153	34.193.859
Cifra de Afaceri (B)	297.103.325	371.494.641
(A/B)	9,76%	9,20%

Marja EBITDA

EBITDA (A)	73.309.930	133.633.698
Cifra de Afaceri (B)	297.103.325	371.494.641
(A/B)	24,67%	35,97%

Marja Profit net

Profit Net (A)	30.107.838	86.403.177
Cifra de Afaceri (B)	297.103.325	371.494.641
(A/B)	10,13%	23,26%

ROE

Profit Net (A)	30.107.838	86.403.177
Capitaluri proprii (B)	297.132.742	353.619.464
(A/B)	10,13%	24,43%

Venituri din exploatare/număr mediu de angajați

Venituri din exploatare (A)	315.012.736	388.750.576
Număr mediu de angajați fără director general (B)	1.657	1.611
(A/B) - mil lei	190	241

Raportul total datorii /capitaluri proprii

datoriile totale (Ts +TL) (A)	57.479.477	69.294.111
Capitaluri proprii (B)	297.132.742	353.619.464
(A/B)	19,34%	19,60%

Datoriile restante raportat la cifra de afaceri (indicator maxim)

Datoriile restante (A)	-	997.584
Cifra de Afaceri (B)	297.103.325	371.494.641
(A/B)	0,00%	0,27%

Creante restante raportat la cifra de afaceri (indicator maxim)

Creante restante (A)	4.399.612	92.636
Cifra de Afaceri (B)	297.103.325	371.494.641
(A/B)	1,48%	0,02%

ADMINISTRATOR
 Prin Director General
 Dumitru Matei

DIRECTOR FINANCIAR
 Laura Chiorean

SOCIETATEA NAȚIONALĂ A SĂRII – SALROM SA
NOTE ASUPRA CONTURILOR ANUALE PENTRU ANUL 2017
(toate sumele sunt exprimate în Lei, dacă nu se specifică altfel)

NOTA 15 ALTE INFORMATII (continuare)

Ponderea "Mediei disponibilitatilor banesti (casa si conturi bancare inclusiv investitiile pe termen scurt)" raportat la cifra de afaceri (indicator minim)

Media disponibilitatilor banesti (casa si conturi bancare inclusiv investitiile pe termen scurt (A)	185.307.589	255.691.618
Cifra de Afaceri (B)	297.103.325	371.494.641
(A/B)	62,37%	68,83%

Ponderea cheltuielilor pentru actiuni sociale in total cifra de afaceri (% cifra de afaceri)

Cheltuieli sociale (A)	2.507.514	3.284.681
Cifra de Afaceri (B)	297.103.325	371.494.641
(A/B)	0,84%	0,88%

1. Indicatori de lichiditate

Indicatorul lichidității curente (4,91%) oferă garanția acoperirii datorilor curente din active circulante. Este o creștere față de anul precedent (4,67% în 2016) datorită creșterii mai accentuate a valorii activelor circulante față de creșterea datorilor curente;

Indicatorul lichidității imediate (4,69%) în creștere față de cel aferent al anului precedent (4,33 în 2016) datorită creșterii valorii activelor circulante cu un indice de creștere superior celui de creștere a datorilor pe termen scurt.

2. Indicatori de risc

Indicatorul gradului de îndatorare (0,15%) este în scădere față de anul precedent (0,18% în 2016). Societatea nu are împrumuturi pe termen lung. La 31 decembrie 2017 are în derulare concesiuni cu scadențe mai mari de un an.

3. Indicatori de activitate (indicatori de gestiune) - furnizează informații cu privire la:

viteza de rotație a stocurilor (37,71 zile), este în scădere față de anul precedent (41 zile în 2016) datorită diminuării stocurilor cu 9,2% atenuat de scăderea costului vânzării cu 1,3%.

viteza de rotație a creanțelor comerciale (60,97 zile) este în scădere față de anul precedent (70,89 zile în 2016) indică faptul că societatea livrează marfa a cărei contravaloare s-a încasat în cursul anului 2017 la un interval mediu de 60 zile (reducerea cu o medie de 10 zile față de anul precedent (ex: combinatele chimice, livrări sare de drumuri către C.N.A.D.N.R. care prezintă și facturi restante, Oltețim), etc.

viteza de rotație a furnizorilor (21,82 zile) se menține relativ constantă comparativ cu anul precedent (21,86 zile în 2016) scăderea medie de 0,04 zile fiind nesemnificativă. Termenele de plată a furnizorilor de materiale, servicii și imobilizări sunt stabilite în mod unitar prin procedurile de achiziție.

viteza de rotație a activelor imobilizate (1,94 ori) este în creștere comparativ cu anul precedent (1,63 ori în 2016) datorită creșterii cifrei de afaceri.

viteza de rotație a activelor totale (0,70 ori) prezintă, de asemenea creștere față de anul precedent (0,66 ori în 2016) și releva modul de gestionare a tuturor activelor care generează cifra de afaceri.

4. Indicatori de profitabilitate : arată eficiența societății în realizarea profitului din surse proprii :

rentabilitatea capitalului angajat (0,30) prezintă o creștere de 74,15% față de anul precedent (0,15 în 2016) datorată, atât creșterii profitului brut cât și creșterii capitalului propriu.

ADMINISTRATOR
Prin Director General
Dumitru Matei

DIRECTOR FINANCIAR
Laura Chioresan

SOCIETATEA NAȚIONALĂ A SĂRII – SALROM SA
NOTE ASUPRA CONTURILOR ANUALE PENTRU ANUL 2017
(toate sumele sunt exprimate în Lei, dacă nu se specifică altfel)

NOTA 15 ALTE INFORMATII (continuare)

15.4. Conversia tranzacțiilor în monedă străină

Tranzacțiile societății în monedă străină sunt înregistrate la cursurile de schimb din data efectuării acestora. Câștigurile și pierderile rezultate din decontarea tranzacțiilor într-o monedă străină și din conversia activelor (creanțe) și datorilor monetare exprimate în monedă străină sunt recunoscute în contul de profit și pierdere.

Aceste solduri sunt convertite în lei la cursurile de schimb de la sfârșitul anului, la cursul de schimb oficial a Băncii Naționale a României, existente la data bilanțului.

Disponibilul se evidențiază în lei și valută aflându-se în conturi la bănci, precum și sub forma de numerar atât în casieria societății cât și a sucursalelor. Similar sunt evidențiate și soldurile de clienți și furnizori externi, în situații analitice, în Situațiile financiare fiind reflectate prin evaluarea acestora la cursul de schimb utilizat la 31 decembrie 2017.

15.5 Onorarii plătite auditorilor/cenzorilor, servicii certificare și de consultanță fiscală

Situațiile financiare anuale aferente anului 2017 ale Societății Naționale a Sării SA sunt auditate de firma selectată în urma procedurii de achiziție prin SEAP, conform Hotărârii AGA nr.4/28.03.2018. Numirea auditorului s-a făcut în Adunarea Generală a Acționarilor în data de 6 august 2018.

15.6. Bunuri grevate de garanții (ipoteți, garanții)

La data de 31 decembrie 2017, societatea nu are bunuri grevate de garanții (ipoteți, gajuri sau alte tipuri de garanții) în favoarea băncilor deoarece societatea nu a contractat credite pentru activitatea de exploatare și investiții.

În prezent Societatea detine un cont de Cash Colateral deschis în favoarea Autorității Naționale de Administrare Fiscală pentru suspendarea punerii în executare a soldului în suma de 12.016.491 lei reprezentând accesoriu aferent redevenței miniere suplimentare.

15.7. Părți afiliate

Societatea Națională a Sării nu deține participații la alte societăți.

În conformitate cu prevederile Ordinului 1802/2014, părți afiliate pot fi însă considerate societățile comerciale având acționar statul român.

Expunerea pe societate:

- lei -

Partener	Vanzari fara TVA		Cumparari fara TVA	
	2016	2017	2016	2017
Oltchim	9.388.144	10.317.354	-	-
CFR Marfa	-	-	23.156.280	23.347.371
C.N.A.D.N.R.	49.774.759	83.677.505	-	-

15.8 Active si datorii contingente

i) Active contingente:

În perioadele precedente, Societatea a fost supusă controalelor Curtii de Conturi. Acele constatări prezentate în actele de control care au fost considerate de către conducerea societății ca fiind contestabile au făcut obiectul unor dosare aflate, la încheierea exercitiului financiar 2017, pe rolul instanțelor de judecată competente pe diverse etape de soluționare. Deoarece, până la încheierea exercitiului financiar 2017 instanțele de judecată nu s-au pronunțat în cadrul dosarelor aflate pe rol, în sensul stabilirii unor eventuale sume pentru care Societatea ar putea atrage răspunderea unor terți, managementul nu a avut o bază rezonabilă de estimare unor eventuale active contingente.

ADMINISTRATOR
Prin Director General
Dumitru Măteș

DIRECTOR FINANCIAR
Laura Chiorean

SOCIETATEA NAȚIONALĂ A SĂRII – SALROM SA
NOTE ASUPRA CONTURILOR ANUALE PENTRU ANUL 2017
(toate sumele sunt exprimate în Lei, dacă nu se specifică altfel)

NOTA 15 ALTE INFORMATII (continuare)

ii) Datorii contingente:

Societatea Națională a Sării S.A. are în derulare procesul cu LIDL Imobiliare Management SCS care are ca obiect obligarea în solidar a orasului Ocna Mures și Salrom la plata sumei de 8.494.701 lei pentru repararea prejudiciului suferit de Lidl ca urmare a surparii terenului și a prăbușirii clădirii deținute de către reclamant. Având în vedere soluția dată de prima instanță care a admis excepția de nelegalitate privind Autorizația de construire obținută de către Lidl, managementul Societății a reevaluat riscurile potențiale ce ar putea fi generate ca urmare a acestui litigiu și prin urmare a considerat reversarea acestui provizion înregistrat în exercitiile financiare anterioare.

Societatea este implicată în numeroase litigii în calitate de parat. Aceste litigii se referă la pretenții pentru drepturi bănești solicitate de angajați sau foști angajați, revendicări, despăgubiri pentru terenurile afectate ca urmare a exploatare miniere, aspecte fiscale, recuperări creanțe și alte litigii. Este posibil să apară soluții judiciare care nu au fost anticipate. Conducerea Societății consideră că aceste litigii nu vor avea un impact semnificativ asupra poziției financiare a acesteia și nu a considerat necesară înregistrarea unor provizioane pentru riscuri și cheltuieli la data de 31.12.2017, altele decât cele care sunt prezentate la Nota 9.

15.9 Conturi în afara bilanțului: cuprind: giruri, garanții și alte angajamente de primit, materiale păstrate în custodie obiecte de inventar date în folosință angajaților, terenuri primite în concesiune

15.10 Evenimente ulterioare datei bilanțului:

15.10.1. Modificarea calculului garanțiilor financiare pentru refacerea mediului afectat de activitățile miniere, pe anul 2018

Începând cu exercitiul financiar 2018, calculul garanțiilor financiare pentru refacerea mediului afectat de activitățile miniere desfășurate de către sucursale s-a modificat, în sensul că a fost actualizată valoarea garanției financiare pentru refacerea mediului cu noile valori ale devizelor aferente sucursalelor Rm. Valcea, Tg. Ocna și Cacica și totodată, cu includerea în calculul garanției de mediu și a cheltuielilor de monitorizare postînchidere. Până în anul 2017 cheltuielile de monitorizare postînchidere erau excluse din calculul garanției de mediu din considerentul că acestea urmează să se realizeze din fonduri publice de către ministerul de resort (conform art.53, alin.3 din Legea minelor).

Decizia de actualizare a acestei valori, a avut la bază solicitarea comunicată de A.N.R.M. privind modul de calcul al garanției pentru refacerea mediului conform documentațiilor Plan și Proiect tehnic de refacere a mediului pentru sucursala Cacica.

Conform Ordinului comun nr. 202/2881/2348 din 4.12.2013, art. 3 lit. a, valoarea totală a garanției financiare pentru refacerea mediului trebuie să reprezinte valoarea totală a devizului general al lucrărilor de închidere, ecologizare, reabilitarea mediului și monitorizare postînchidere.

Această garanție financiară se împarte pe perioada rămasă a valabilității licențelor de exploatare în cauză, respectiv între 2 (doi) și 4 (patru) ani.

Noua valoare a garanției financiare pentru refacerea mediului este de 20.079.710 lei.

Această modificare are impact începând cu anul 2018 atât asupra lichidităților, cât și asupra rezultatelor economice ale societății, anume:

- ° **asupra lichidităților:** până la data de 31.12.2017 s-a constituit suma de 3.796.992 lei, rămânând de constituit până la finele licenței de exploatare suma de 16.282.718 lei, respectiv 7.738.714 lei pe an;
- ° **asupra rezultatului financiar contabil:** creșterea cheltuielilor cu amortizarea aferentă acestui provizion vor crește de la 3.172.676 lei/an la 5.926.493 lei/an.

ADMINISTRATOR
Prin Director General
Dumitru Măteș

DIRECTOR FINANCIAR
Laura Chiorean

SOCIETATEA NAȚIONALĂ A SĂRII – SALROM SA
NOTE ASUPRA CONTURILOR ANUALE PENTRU ANUL 2017
(toate sumele sunt exprimate în Lei, dacă nu se specifică altfel)

15.11 Evenimente ulterioare datei bilanțului:

Incepand cu data de. 11.06.2018 societatea este supusa unei inspectii fiscale care are ca obiective: verificarea legalitatii si conformitatii declaratiilor fiscale, a corectitudinii si exactitatii indeplinirii obligatiilor in legatura cu stabilirea bazelor de impozitare si a obligatiilor fiscale: TVA , redeventa miniera si impozit pe profit.

In prezent, directorul general este in perioada de preaviz urmare demisiei inaintata Consiliului de Administratie al Societatii. Exercitarea atributiilor inscrise in contractul de mandat al directorului general se va face pana in data de 8 noiembrie 2018.

ADMINISTRATOR
Prin Director General
Dumitru Matei

DIRECTOR FINANCIAR
Laura Chiorcan